

# Fideuram Fund Global Equity I EUR Acc

## Categoria Morningstar™

Azionari Internazionali Large Cap Blend

## Benchmark Morningstar

Morningstar Global Target Market

Exposure NR USD

Usato nel Report

## Benchmark Dichiarato

MSCI World NR EUR

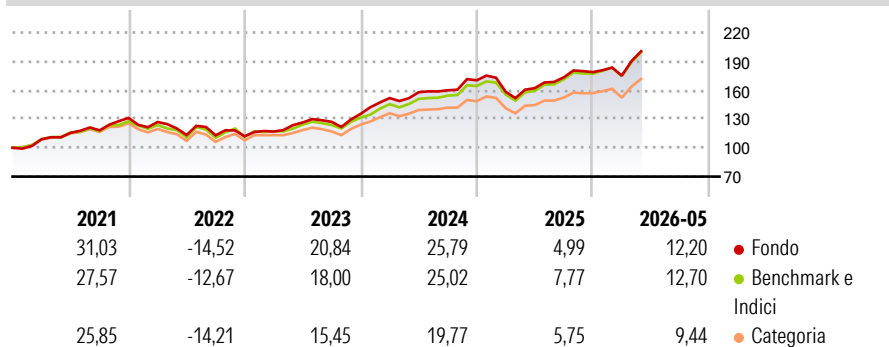
## Morningstar Rating™

★★★★

### Obiettivo d'Investimento Dichiarato

The fund expressed in EURO, aims to outperform the benchmark by investing essentially in equity transferable securities listed on a stock exchange or dealt in on another regulated markets worldwide, which comply with Environmental, Social and Governance ("ESG") criteria.

### Rendimenti



### Misure di Rischio

3Y Alpha	-0,99	3Y Sharpe Ratio	1,14
3Y Beta	1,01	3Y Std Dev	12,34
3Y R-Squared	96,55	3Y Risk	Med
3Y Info Ratio	-0,40	5Y Risk	-Med
3Y Tracking Error	2,44	10Y Risk	-

Basati su Morningstar Global Target Market Exposure NR USD (dove applicabile)

### Rend. Cumulati %

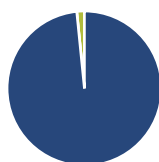
	Fondo	Bmk	Cat
3-Mesi	18,00	15,69	14,60
6-Mesi	12,98	14,03	10,20
1-Anno	25,54	26,75	20,01
3-Anni Ann.ti	17,29	17,65	13,64
5-Anni Ann.ti	11,95	11,75	8,76
10-Anni Ann.ti	-	-	-

Rendimenti aggiornati al 29/06/2026

### Rendimenti

	Q1	Q2	Q3	Q4
Trimestrali %				
2026	-2,01	-	-	-
2025	-7,06	2,41	6,96	3,12
2024	12,12	4,01	1,28	6,50
2023	4,37	8,06	0,51	6,61
2022	-3,19	-10,70	-0,25	-0,88

### Portafoglio 31/05/2026



#### Asset Allocation %

Azioni	98,41
Obbligazioni	0,00
Liquidità	1,59
Altro	0,00

#### Style Box Azionaria

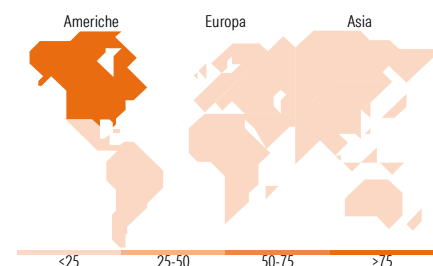


#### Mkt Cap %

Giant	52,03
Large	36,19
Medium	11,78
Small	0,00
Micro	0,00

#### Capitalizzazione media di mercato

Ave Mkt Cap EUR	327.933,45
-----------------	------------



### Titoli principali

Nome	Settore	%
NVIDIA Corp	ICT	5,44
Apple Inc	ICT	5,11
Alphabet Inc Class A	ICT	4,71
Microsoft Corp	ICT	3,44
Amazon.com Inc	ICT	3,16
Broadcom Inc	ICT	2,40
Meta Platforms Inc Class A	ICT	1,59
Tesla Inc	ICT	1,35
Micron Technology Inc	ICT	1,30
JPMorgan Chase & Co	Banca	1,11
% Primi 10 Titoli sul Patrimonio		29,62
Numero Complessivo di Titoli Azionari		408
Numero Complessivo di Titoli Obbligazionari		0

### Distribuzione Settoriale %

	Fondo
<b>Ciclico</b>	<b>28,35</b>
Materie Prime	3,27
Beni di Consumo Ciclici	9,13
Finanza	15,24
Immobiliare	0,70
<b>Sensibile</b>	<b>56,37</b>
Telecomunicazioni	8,31
Energia	4,24
Beni Industriali	11,13
Tecnologia	32,68
<b>Difensivo</b>	<b>15,28</b>
Beni Difensivi	4,34
Salute	8,91
Servizi di Pubblica Utilità	2,04

### Ripartizione Geografica %

	Fondo
<b>America</b>	<b>76,92</b>
Stati Uniti	74,89
Canada	1,94
America Latina e Centrale	0,09
<b>Europa</b>	<b>15,39</b>
Regno Unito	2,45
Europa Occidentale - Euro	9,51
Europa Occidentale - Non Euro	3,43
Europa dell'Est	0,00
Africa	0,00
Medio Oriente	0,00
<b>Asia</b>	<b>7,70</b>
Giappone	6,12
Australasia	1,02
Asia - Paesi Sviluppati	0,52
Asia - Emergente	0,04

### Anagrafica

Società di Gestione	Fideuram Asset management (Ireland) DAC	Patrimonio Classe (Mln)	1.349,90 EUR	Investimento Min. Ingresso	2.000 EUR
Telefono	-	Domicilio	LUSSEMBURGO	Investimento Min. Successivo	100 EUR
Web	www.fideuramgestions.lu	Valuta del Fondo	EUR	T.E.R.	-
Data di Partenza	12/09/2018	UCITS	Si	Spese correnti	1,34%
Nome del Gestore	Umberto Sagliaschi	Inc/Acc	Acc	Commissione di incentivo	-
Data Inizio Gestione	31/03/2022	ISIN	LU1859012467		
NAV (29/06/2026)	EUR 24,01				

See disclosures for more details

© 2026 Morningstar Italia. Tutti i diritti sono riservati. Le informazioni qui contenute: (1) sono proprietà di Morningstar, (2) non possono essere copiate, (3) non costituiscono consiglio di investimento; (4) sono fornite con scopi informativi; (5) sono ritenute attendibili da Morningstar che, pertanto, ne garantisce il maggior grado di accuratezza e completezza possibile, fatto salvo il caso in cui queste Le siano state fornite in modo errato e/o non completo dalle relative società produttrici; (6) sono estratte dai dati del fondo disponibili e riferiti a date temporali diverse. Morningstar non è responsabile per qualunque danno o perdita derivante da qualunque uso delle informazioni e chi visiona tali informazioni sarà responsabile dell'uso che andrà a farne. Non vi è naturalmente garanzia alcuna che i risultati del passato trovino un riscontro nel futuro.

# Fideuram Fund Global Equity I EUR Acc

Patrimonio Netto (Mln) 1.333,98 EUR

(31/05/2026)