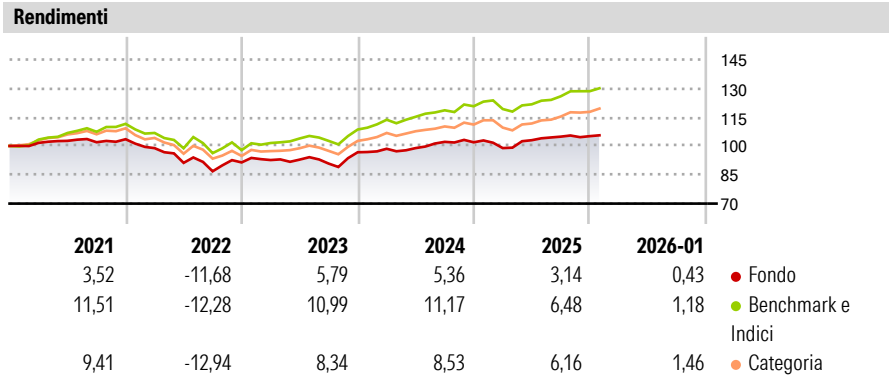


LUX IM - Eurizon Contrarian Approach DXL

Categoria Morningstar™	Benchmark Morningstar	Benchmark Dichiarato	Morningstar Rating™
Bilanciati Moderati EUR	Morningstar Euro Moderate Global Target	Not Benchmarked	★
	Allocation NR EUR		
	Usato nel Report		

Obiettivo d'Investimento Dichiarato

The investment objective of the Sub-fund is to provide a combination of income and capital growth over the medium term.

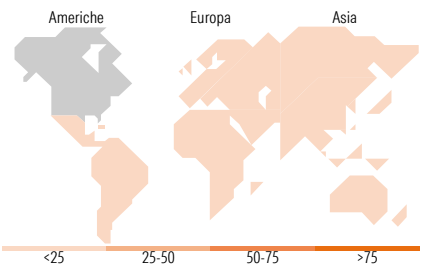
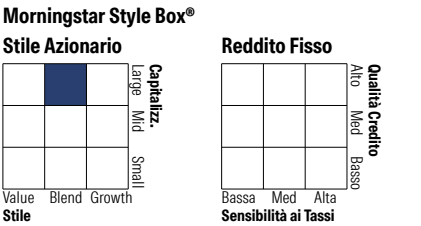


Misure di Rischio			
3Y Alpha	-3,53	3Y Sharpe Ratio	0,21
3Y Beta	0,85	3Y Std Dev	5,46
3Y R-Squared	74,74	3Y Risk	-Med
3Y Info Ratio	-1,61	5Y Risk	-Med
3Y Tracking Error	2,86	10Y Risk	-
Basati su Morningstar Euro Moderate Global Target Allocation NR EUR (dove applicabile)			

Rend. Cumulati %	Fondo	Bmk	Cat	Rendimenti Trimestrali %	Q1	Q2	Q3	Q4
3-Mesi	0,87	2,10	2,58	2026	-	-	-	-
6-Mesi	2,09	6,24	6,46	2025	-2,96	4,15	1,80	0,24
1-Anno	3,05	6,02	5,69	2024	1,89	0,36	3,29	-0,23
3-Anni Ann.ti	3,99	8,83	7,42	2023	1,36	0,24	-2,23	6,48
5-Anni Ann.ti	1,07	5,09	3,41	2022	-4,49	-7,75	-4,81	5,32
10-Anni Ann.ti	-	-	-					

Rendimenti aggiornati al 12/02/2026

Portafoglio 31/01/2026



Titoli principali		
Nome	Settore	%
Italy (Republic Of) 0%	—	5,00
Eurizon High Yield Short...	—	4,02
NVIDIA Corp	📠	2,38
Microsoft Corp	📠	2,08
Apple Inc	📠	2,05
Amazon.com Inc	🚚	1,22
EIS Contingent Convertible...	—	1,04
Alphabet Inc Class A	📠	0,99
Broadcom Inc	📠	0,88
Meta Platforms Inc Class A	📠	0,85
% Primi 10 Titoli sul Patrimonio		20,51
Numero Complessivo di Titoli Azionari		800
Numero Complessivo di Titoli Obbligazionari		64

Distribuzione Settoriale %		Fondo
🔄 Ciclico		30,44
📈 Sensibile		49,65
🛡️ Difensivo		19,92
Fixed Income Sector Weightings %		Fondo
🏛️ Governativo		11,64
⚙️ Societario		78,72
🏠 Cartolarizzazioni		0,12
🏢 Enti Locali		0,00
🏦 Liquidità ed equivalenti		9,48
📄 Derivati		0,04

Ripartizione Geografica %		Fondo
America		74,54
Stati Uniti		71,10
Canada		3,33
America Latina e Centrale		0,11
Europa		17,21
Regno Unito		3,23
Europa Occidentale - Euro		9,41
Europa Occidentale - Non Euro		4,48
Europa dell'Est		0,00
Africa		0,00
Medio Oriente		0,09
Asia		8,25
Giappone		5,51
Australasia		1,59
Asia - Paesi Sviluppati		1,05
Asia - Emergente		0,11

Anagrafica

Società di Gestione	BG Fund Management Luxembourg S.A.	Patrimonio Classe (Mln)	124,03 EUR	Investimento Min. Ingresso	500 EUR
Telefono	-	(11/02/2026)		Investimento Min. Successivo	-
Web	-	Domicilio	LUSSEMBURGO	T.E.R.	-
Data di Partenza	17/10/2018	Valuta del Fondo	EUR	Spese correnti	2,32%
Nome del Gestore	-	UCITS	Si	Commissione di incentivo	15,00%
Data Inizio Gestione	17/10/2018	Inc/Acc	Acc		
NAV (12/02/2026)	EUR 113,22	ISIN	LU1881770694		
Patrimonio Netto (Mln)	227,48 EUR				

(31/01/2026)