

JPMorgan Funds - ASEAN Equity Fund A (dist) USD

Categoria Morningstar™

Azionari ASEAN

Benchmark Morningstar

Morningstar ASEAN Target Market

Exposure NR USD

Usato nel Report

Benchmark Dichiarato

MSCI AC ASEAN 10/40 NR USD

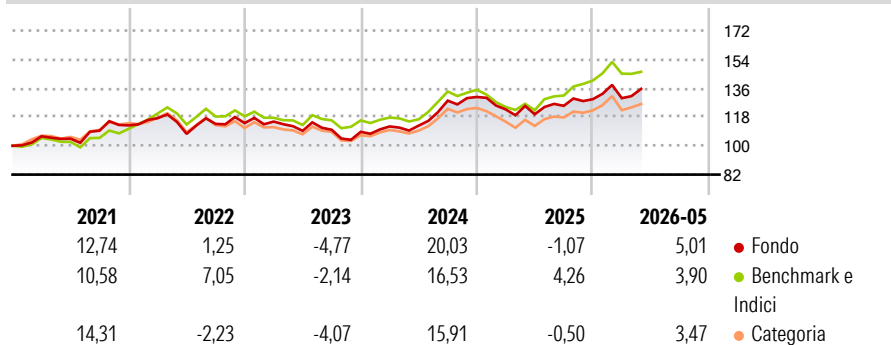
Morningstar Rating™

★★★★

Obiettivo d'Investimento Dichiarato

Il Comparto mira ad offrire la crescita del capitale nel lungo periodo investendo principalmente in società di paesi membri dell'Association of South East Asian Nations (ASEAN).

Rendimenti



Misure di Rischio

3Y Alpha	-1,26	3Y Sharpe Ratio	0,37
3Y Beta	0,98	3Y Std Dev	10,96
3Y R-Squared	89,59	3Y Risk	Med
3Y Info Ratio	-0,40	5Y Risk	Med
3Y Tracking Error	4,00	10Y Risk	-

Basati su Morningstar ASEAN Target Market Exposure NR USD (dove applicabile)

Rend. Cumulati %

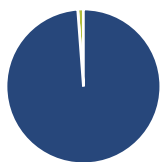
	Fondo	Bmk	Cat
3-Mesi	4,07	0,93	2,28
6-Mesi	6,41	5,47	3,12
1-Anno	14,89	21,01	12,41
3-Anni Ann.ti	7,83	9,45	4,65
5-Anni Ann.ti	5,52	7,63	3,95
10-Anni Ann.ti	-	-	-

Rendimenti aggiornati al 26/06/2026

Rendimenti

	Q1	Q2	Q3	Q4
Trimestrali %				
2026	0,50	-	-	-
2025	-5,95	-2,48	4,42	3,30
2024	3,10	0,45	13,87	1,78
2023	0,84	-5,02	0,63	-1,19
2022	3,98	-8,34	5,79	0,42

Portafoglio 31/05/2026



Asset Allocation %

- Azioni
- Obbligazioni
- Liquidità
- Altro

Netta

98,81
0,00
1,19
0,00

Style Box Azionaria

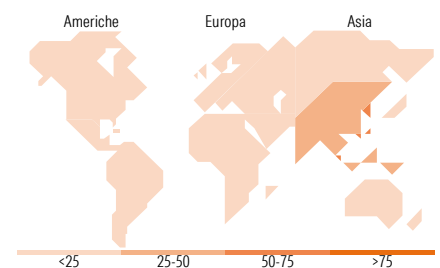


Mkt Cap %

Fondo	38,84
Giant	44,70
Large	16,00
Medium	0,46
Small	0,00
Micro	0,00

Capitalizzazione media di mercato

Fondo	25.656,5
Ave Mkt Cap USD	8



Titoli principali

Nome	Settore	%
DBS Group Holdings Ltd	🏦	10,02
Oversea-Chinese Banking Corp...	🏦	9,86
Delta Electronics (Thailand)...	🏭	5,20
Sea Ltd ADR	🚢	4,70
Singapore Telecommunications...	📡	4,62
Malayan Banking Bhd	🏦	3,77
PT Bank Central Asia Tbk	🏦	3,46
United Overseas Bank Ltd	🏦	3,28
Singapore Exchange Ltd	🏦	3,17
Singapore Technologies...	🏭	2,90
% Primi 10 Titoli sul Patrimonio		50,99
Numero Complessivo di Titoli Azionari		57
Numero Complessivo di Titoli Obbligazionari		0

Distribuzione Settoriale %

	Fondo
Ciclico	53,38
Materie Prime	3,65
Beni di Consumo Ciclici	5,87
Finanza	41,08
Immobiliare	2,79
Sensibile	39,25
Telecomunicazioni	7,98
Energia	0,79
Beni Industriali	25,23
Tecnologia	5,25
Difensivo	7,38
Beni Difensivi	1,58
Salute	2,33
Servizi di Pubblica Utilità	3,46

Ripartizione Geografica %

	Fondo
America	0,78
Stati Uniti	0,78
Canada	0,00
America Latina e Centrale	0,00
Europa	0,71
Regno Unito	0,00
Europa Occidentale - Euro	0,71
Europa Occidentale - Non Euro	0,00
Europa dell'Est	0,00
Africa	0,00
Medio Oriente	0,00
Asia	98,51
Giappone	0,00
Australasia	0,00
Asia - Paesi Sviluppati	53,29
Asia - Emergente	45,21

Anagrafica

Società di Gestione	JPMorgan Asset Management (Europe) S.à r.l.	Patrimonio Classe (Mln)	23,00 USD	Investimento Min. Ingresso	35.000 USD
		(26/06/2026)		Investimento Min. Successivo	5.000 USD
		Domicilio	LUSSEMBURGO	T.E.R.	1,80%
Telefono	+352 34 101	Valuta del Fondo	USD	Spese correnti	1,81%
Web	http://www.jpmorganassetmanagement.com	UCITS	Si	Commissione di incentivo	-
		Inc/Acc	Inc		
		ISIN	LU1839390173		
Data di Partenza	12/10/2018				
Nome del Gestore	Pauline Ng				

See disclosures for more details

© 2026 Morningstar Italia. Tutti i diritti sono riservati. Le informazioni qui contenute: (1) sono proprietà di Morningstar, (2) non possono essere copiate, (3) non costituiscono consiglio di investimento; (4) sono fornite con scopi informativi; (5) sono ritenute attendibili da Morningstar che, pertanto, ne garantisce il maggior grado di accuratezza e completezza possibile, fatto salvo il caso in cui queste Le siano state fornite in modo errato e/o non completo dalle relative società prodotte; (6) sono estratte dai dati del fondo disponibili e riferiti a date temporali diverse. Morningstar non è responsabile per qualunque danno o perdita derivante da qualunque uso delle informazioni e chi visiona tali informazioni sarà responsabile dell'uso che andrà a farne. Non vi è naturalmente garanzia alcuna che i risultati del passato trovino un riscontro nel futuro.

JPMorgan Funds - ASEAN Equity Fund A (dist) USD

Data Inizio Gestione	01/09/2010
NAV ^(26/06/2026)	USD 131,65
Patrimonio Netto (Mln) ^(31/05/2026)	643,00 USD