

BNY Mellon Mobility Innovation Fund EUR A Acc

Categoria Morningstar™
Azionari Settore Tecnologia

Benchmark Morningstar
Morningstar Global Technology NR USD
Usato nel Report

Benchmark Dichiarato
MSCI ACWI NR USD

Morningstar Rating™
★★

Obiettivo d'Investimento Dichiarato

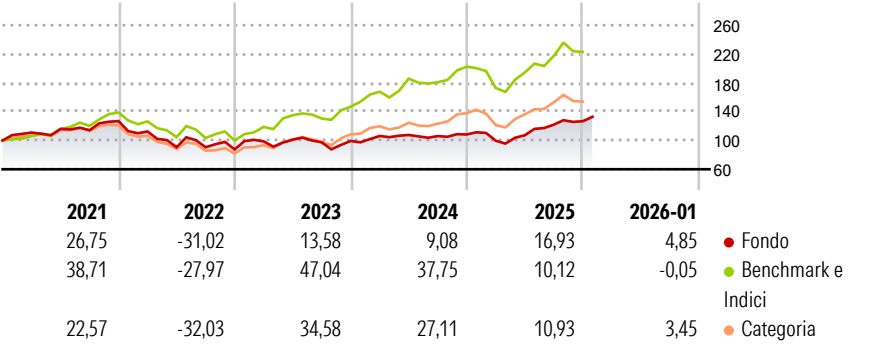
The Sub-Fund aims to achieve long-term capital growth by primarily gaining exposure to companies located worldwide that are focused on innovation in transportation and related technologies. The Sub-Fund invests primarily (meaning at least 80% of the Sub-Fund's Net Asset Value in equity and equity-related securities (including but not limited to common and preferred stock, American depository receipts and global depository receipts (collectively "Depository Receipts")), of Mobility Innovation Companies located worldwide.

Misure di Rischio

3Y Alpha	-6,18	3Y Sharpe Ratio	0,51
3Y Beta	0,65	3Y Std Dev	15,68
3Y R-Squared	50,98	3Y Risk	-Med
3Y Info Ratio	-1,35	5Y Risk	-Med
3Y Tracking Error	12,81	10Y Risk	-

Basati su Morningstar Global Technology NR USD (dove applicabile)

Rendimenti



Rend. Cumulati %

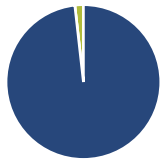
	Fondo	Bmk	Cat
3-Mesi	4,20	-4,98	-0,98
6-Mesi	14,32	11,84	18,87
1-Anno	19,14	11,82	18,33
3-Anni Ann.ti	10,70	25,27	22,39
5-Anni Ann.ti	4,33	16,01	10,76
10-Anni Ann.ti	-	-	-

Rendimenti aggiornati al 30/01/2026

Rendimenti

	Q1	Q2	Q3	Q4
Trimestrali %				
2026	-	-	-	-
2025	-8,03	7,52	13,79	3,91
2024	6,88	1,36	-1,45	2,17
2023	12,88	2,52	-3,74	1,97
2022	-11,28	-19,50	0,04	-3,46

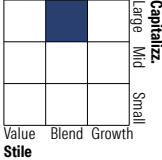
Portafoglio 31/12/2025



Asset Allocation %

● Azioni	98,22
● Obbligazioni	0,00
● Liquidità	1,78
● Altro	0,00

Style Box Azionaria

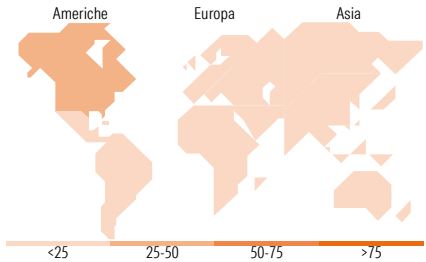


Mkt Cap %

Giant	30,13
Large	39,95
Medium	23,19
Small	4,53
Micro	2,20

Capitalizzazione media di mercato

Ave Mkt Cap GBP	45.789,14
-----------------	-----------



Titoli principali

Nome	Settore	%
Amphenol Corp Class A	Componenti elettronici	4,13
Infineon Technologies AG	Semiconduttori	3,28
TE Connectivity PLC...	Componenti elettronici	3,24
Taiwan Semiconductor...	Semiconduttori	3,08
Delta Electronics Inc	Componenti elettronici	2,94
NVIDIA Corp	Semiconduttori	2,77
Synopsys Inc	Semiconduttori	2,70
Alphabet Inc Class C	Tecnologia	2,53
Hitachi Ltd	Macchine utensili	2,34
Shenzhen Inovance Technology...	Macchine utensili	2,33
% Primi 10 Titoli sul Patrimonio		29,34
Numero Complessivo di Titoli Azionari		56
Numero Complessivo di Titoli Obbligazionari		0

Distribuzione Settoriale %

Ciclico	23,38
Materie Prime	6,16
Beni di Consumo Ciclici	17,22
Finanza	-
Immobiliare	-
Sensibile	76,62
Telecomunicazioni	2,57
Energia	-
Beni Industriali	36,42
Tecnologia	37,63
Difensivo	0,00
Beni Difensivi	-
Salute	-
Servizi di Pubblica Utilità	-

Ripartizione Geografica %

America	45,95
Stati Uniti	45,95
Canada	0,00
America Latina e Centrale	0,00
Europa	25,15
Regno Unito	2,76
Europa Occidentale - Euro	20,21
Europa Occidentale - Non Euro	1,09
Europa dell'Est	0,00
Africa	1,09
Medio Oriente	0,00
Asia	28,90
Giappone	10,55
Australasia	0,00
Asia - Paesi Sviluppati	6,13
Asia - Emergente	12,23

Anagrafica

Società di Gestione	BNY Mellon Fund Management (Lux) S.A.	Patrimonio Classe (Mln)	20,34 EUR	Investimento Min. Ingresso	5.000 EUR
Telefono	-	Domicilio	IRLANDA	Investimento Min. Successivo	-
Web	http://www.bnymellonam.com	Valuta del Fondo	EUR	T.E.R.	-
Data di Partenza	05/10/2018	UCITS	Si	Spese correnti	2,00%
Nome del Gestore	Frank Goguen	Inc/Acc	Acc	Commissione di incentivo	-
	Robert Zeuthen	ISIN	IE00BZ199G90		
Data Inizio Gestione	08/02/2024				
NAV (30/01/2026)	EUR 2,08				

BNY Mellon Mobility Innovation Fund EUR A Acc

Patrimonio Netto (Mln)	245,09 GBP
(31/12/2025)	