

PGIM European Corporate Bond Fund EUR I Accumulation Class

Categoria Morningstar™

Obbligazionari Corporate EUR

Benchmark Morningstar

Morningstar Eurozone Corporate Bond GR

EUR

Usato nel Report

Benchmark Dichiarato

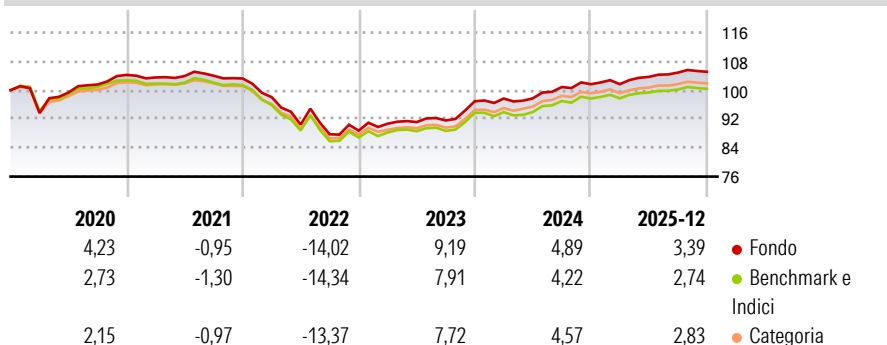
Bloomberg Euro Agg Corps TR HEUR

Morningstar Rating™

★★★★★

Obiettivo d'Investimento Dichiarato

The investment objective of the Fund is to seek total return through a combination of current income and capital appreciation with prudent risk management. There is no assurance that such objective will be achieved.

Rendimenti

Misure di Rischio

3Y Alpha	0,89	3Y Sharpe Ratio	0,83
3Y Beta	0,96	3Y Std Dev	3,33
3Y R-Squared	97,90	3Y Risk	Med
3Y Info Ratio	1,73	5Y Risk	+Med
3Y Tracking Error	0,50	10Y Risk	-

Basati su Morningstar Eurozone Corporate Bond GR EUR (dove applicabile)


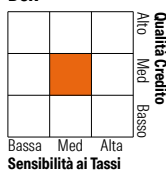
Rend. Cumulati %

	Fondo	Bmk	Cat
3-Mesi	0,35	0,25	0,27
6-Mesi	1,55	1,36	1,37
1-Anno	4,09	3,89	3,80
3-Anni Ann.ti	5,26	4,45	4,65
5-Anni Ann.ti	0,36	-0,28	0,11
10-Anni Ann.ti	-	-	-

Rendimenti aggiornati al 30/01/2026

Rendimenti Trimestrali %

	Q1	Q2	Q3	Q4
2026	-	-	-	-
2025	0,01	1,98	1,14	0,23
2024	0,78	0,05	3,21	0,78
2023	2,17	0,51	0,48	5,83
2022	-5,01	-7,77	-2,97	1,15

Portafoglio 31/12/2025

Fixed Income Style
Box™


Sensibilità ai Tassi

Fondo

Duration Effettiva	4,45
Maturity effettiva	9,32
Qualità Credito Media	A

Credit Quality %

	0		0
AAA	6,13	BBB	46,69
AA	5,79	BB	0,94
A	40,44	B	0,00
		Below B	0,00
		Not Rated	0,00

Titoli principali

Nome	Settore	%
Germany (Federal Republic...	—	2,48
Germany (Federal Republic...	—	2,47
Lineage Europe Finco BV 4.125%	—	0,92
Creilan S.A. 5.375%	—	0,82
Credit Agricole Assurances...	—	0,81
Ayvens SA 3.875%	—	0,79
ING Groep N.V. 4.125%	—	0,79
Amprion GmbH 3.45%	—	0,78
Bankinter SA 3.5%	—	0,78
Deutsche Bank AG 3%	—	0,77
% Primi 10 Titoli sul Patrimonio		11,41
Numero Complessivo di Titoli Azionari		0
Numero Complessivo di Titoli Obbligazionari		282

Fixed Income Sector Weightings %

	Fondo
■ Governativo	7,11
■ Societario	90,81
■ Cartolarizzazioni	0,61
■ Enti Locali	0,00
■ Liquidità ed equivalenti	1,47
■ Derivati	0,00

Coupon Range %

	Fondo
0 coupon	0,00
Da 0 a 4 cedole	80,93
Da 4 a 6 cedole	17,36
Da 6 a 8 cedole	1,71
Da 8 a 10 cedole	0,00
Da 10 a 12 cedole	0,00
Oltre 12 cedole	0,00

Scadenze %

	Fondo
da 1 a 3	15,94
da 3 a 5	18,87
da 5 a 7	29,18
da 7 a 10	21,38
da 10 a 15	6,15
da 15 a 20	2,94
da 20 a 30	4,83
oltre 30	0,72

Anagrafica

Società di Gestione	PGIM	Patrimonio Classe (Mln)	93,07 EUR	Investimento Min. Ingresso	-
Telefono	-	(30/01/2026)		Investimento Min. Successivo	-
Web	https://www.pgim.com	Domicilio	IRLANDA	T.E.R.	-
Data di Partenza	30/11/2018	Valuta del Fondo	EUR	Spese correnti	0,42%
Nome del Gestore	-	UCITS	Si	Commissione di incentivo	-
Data Inizio Gestione	30/11/2018	Inc/Acc	Acc		
NAV (30/01/2026)	EUR 113,45	ISIN	IE00BD0YSM05		
Patrimonio Netto (Mln)	129,09 EUR				

(31/12/2025)