

DWS Invest ESG Climate Opportunities TFC

Categoria Morningstar™

Azionari Settore Ecologia

Benchmark Morningstar

Morningstar Global Target Market

Exposure NR USD

Usato nel Report

Benchmark Dichiarato

Not Benchmarked

Morningstar Rating™

★★★

Obiettivo d'Investimento Dichiarato

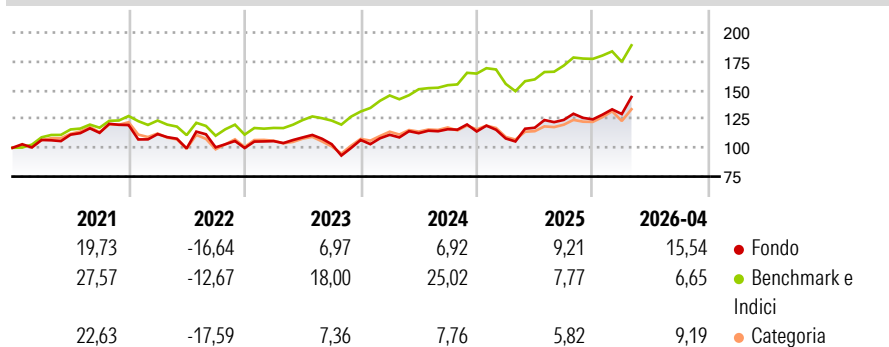
This sub-fund promotes environmental and social characteristics and reports as product in accordance with article 8(1) of Regulation (EU) 2019/2088 on sustainability-related disclosures in the financial services sector ("SFDR"). While the sub-fund does not have as its objective a sustainable investment, it will invest a minimum proportion of its assets in sustainable investments as defined by article 2 (17) SFDR. The objective of the investment policy of the fund is to achieve an above average appreciation of capital in Euros.

Misure di Rischio

3Y Alpha	-8,12	3Y Sharpe Ratio	0,58
3Y Beta	1,26	3Y Std Dev	15,84
3Y R-Squared	79,37	3Y Risk	Med
3Y Info Ratio	-0,68	5Y Risk	Med
3Y Tracking Error	8,82	10Y Risk	-

Basati su Morningstar Global Target Market Exposure NR USD (dove applicabile)

Rendimenti



Rend. Cumulati %

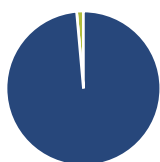
	Fondo	Bmk	Cat
3-Mesi	11,91	4,88	7,05
6-Mesi	11,21	5,89	9,73
1-Anno	36,55	25,44	32,73
3-Anni Ann.ti	11,45	17,08	8,42
5-Anni Ann.ti	6,22	11,19	2,84
10-Anni Ann.ti	-	-	-

Rendimenti aggiornati al 30/04/2026

Rendimenti

	Q1	Q2	Q3	Q4
Trimestrali %				
2026	3,69	-	-	-
2025	-5,34	8,64	5,78	0,40
2024	4,21	1,26	3,03	-1,66
2023	5,97	3,05	-5,37	3,52
2022	-6,55	-11,11	0,94	-0,57

Portafoglio 31/03/2026



Asset Allocation %

- Azioni
- Obbligazioni
- Liquidità
- Altro

Netta

Azioni	98,58
Obbligazioni	0,00
Liquidità	1,42
Altro	0,00

Style Box Azionaria

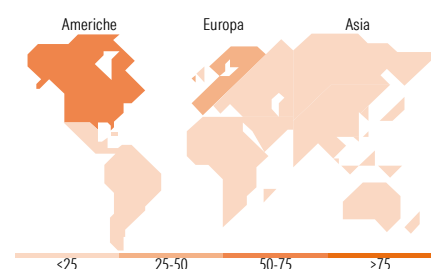


Mkt Cap %

	Fondo
Giant	20,93
Large	23,22
Medium	36,89
Small	17,80
Micro	1,17

Capitalizzazione media di mercato

	Fondo
Ave Mkt Cap EUR	26.243,98



Titoli principali

Nome	Settore	%
Siemens Energy AG Ordinary...	⚙️	5,59
Darling Ingredients Inc	🍷	3,58
Contemporary Amperex...	⚙️	3,09
Vertiv Holdings Co Class A	⚙️	2,44
NXP Semiconductors NV	📄	2,38
Nordex SE Akt. nach...	⚙️	2,29
Nextpower Inc Class A	📄	2,23
Prysmian SpA	⚙️	2,20
Argan Inc	⚙️	2,19
nVent Electric PLC	⚙️	2,17
% Primi 10 Titoli sul Patrimonio		28,15
Numero Complessivo di Titoli Azionari		71
Numero Complessivo di Titoli Obbligazionari		0

Distribuzione Settoriale %

	Fondo
Ciclico	9,90
Materie Prime	4,03
Beni di Consumo Ciclici	2,11
Finanza	2,32
Immobiliare	1,44
Sensibile	69,25
Telecomunicazioni	-
Energia	0,54
Beni Industriali	45,97
Tecnologia	22,74
Difensivo	20,86
Beni Difensivi	5,26
Salute	7,38
Servizi di Pubblica Utilità	8,21

Ripartizione Geografica %

	Fondo
America	51,17
Stati Uniti	51,17
Canada	0,00
America Latina e Centrale	0,00
Europa	38,54
Regno Unito	3,74
Europa Occidentale - Euro	27,25
Europa Occidentale - Non Euro	7,55
Europa dell'Est	0,00
Africa	0,00
Medio Oriente	0,00
Asia	10,29
Giappone	1,21
Australasia	0,00
Asia - Paesi Sviluppati	4,06
Asia - Emergente	5,03

Anagrafica

Società di Gestione	DWS Investment S.A.	Patrimonio Classe (Mln)	45,60 EUR	Investimento Min. Ingresso	-
Telefono	+352 42101-1	(30/04/2026)		Investimento Min. Successivo	-
Web	www.dws.lu	Domicilio	LUSSEMBURGO	T.E.R.	0,85%
Data di Partenza	01/10/2018	Valuta del Fondo	EUR	Spese correnti	0,86%
Nome del Gestore	Tim Bachmann	UCITS	Si	Commissione di incentivo	-
Data Inizio Gestione	01/10/2018	Inc/Acc	Acc		
NAV (30/04/2026)	EUR 235,17	ISIN	LU1863261720		
Patrimonio Netto (Mln)	528,38 EUR				

(31/03/2026)