

# DWS Invest ESG Climate Opportunities XC

Categoria Morningstar™

Azionari Settore Ecologia

Benchmark Morningstar

Morningstar Global Target Market

Exposure NR USD

Usato nel Report

Benchmark Dichiarato

Not Benchmarked

Morningstar Rating™

★★★

### Obiettivo d'Investimento Dichiarato

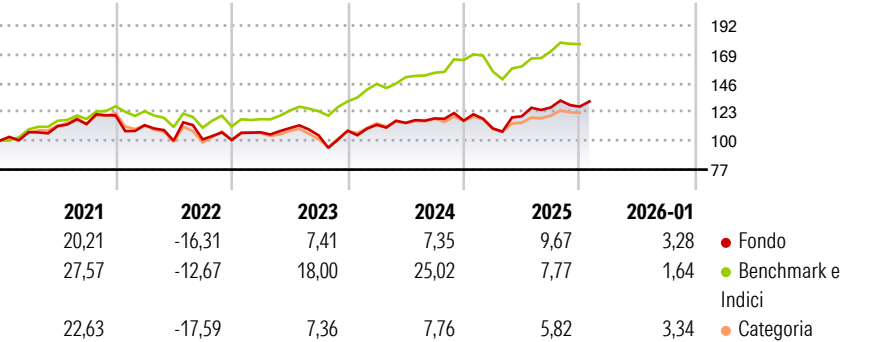
This sub-fund promotes environmental and social characteristics and reports as product in accordance with article 8(1) of Regulation (EU) 2019/2088 on sustainability-related disclosures in the financial services sector ("SFDR"). While the sub-fund does not have as its objective a sustainable investment, it will invest a minimum proportion of its assets in sustainable investments as defined by article 2 (17) SFDR. The objective of the investment policy of the fund is to achieve an above average appreciation of capital in Euros.

### Misure di Rischio

3Y Alpha	-10,78	3Y Sharpe Ratio	0,36
3Y Beta	1,32	3Y Std Dev	14,39
3Y R-Squared	77,25	3Y Risk	+Med
3Y Info Ratio	-0,99	5Y Risk	Med
3Y Tracking Error	8,41	10Y Risk	-

Basati su Morningstar Global Target Market Exposure NR USD (dove applicabile)

### Rendimenti



### Rend. Cumulati %


	Fondo	Bmk	Cat
3-Mesi	3,97	1,94	5,65
6-Mesi	9,20	10,29	12,59
1-Anno	10,22	6,02	10,50
3-Anni Ann.ti	7,86	15,14	5,89
5-Anni Ann.ti	4,37	11,37	2,87
10-Anni Ann.ti	-	-	-

Rendimenti aggiornati al 10/02/2026

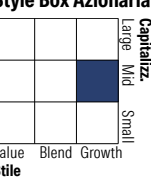
### Rendimenti Trimestrali %

	Q1	Q2	Q3	Q4
2026	-	-	-	-
2025	-5,25	8,75	5,89	0,51
2024	4,33	1,35	3,13	-1,56
2023	6,08	3,15	-5,27	3,63
2022	-6,46	-11,03	1,05	-0,48

### Portafoglio 31/12/2025



### Style Box Azionaria

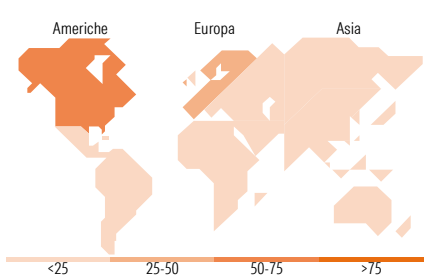


### Mkt Cap %

	Fondo
Giant	20,33
Large	21,78
Medium	39,34
Small	17,74
Micro	0,80

### Capitalizzazione media di mercato

	Fondo
Ave Mkt Cap EUR	27.862,34



### Titoli principali

Nome	Settore	%
Siemens Energy AG Ordinary...	Industria	5,04
Microsoft Corp	Tecnologia	3,79
First Solar Inc	Energia	3,12
Prismian SpA	Industria	3,10
Vestas Wind Systems AS	Energia	2,38
Alk-Abello AS Class B	Industria	2,35
Mowi ASA	Industria	2,32
Darling Ingredients Inc	Industria	2,31
Zoetis Inc Class A	Industria	2,26
East Japan Railway Co	Industria	2,21
% Primi 10 Titoli sul Patrimonio		28,87
Numero Complessivo di Titoli Azionari		71
Numero Complessivo di Titoli Obbligazionari		0

### Distribuzione Settoriale %

	Fondo
Ciclico	8,06
Materie Prime	2,53
Beni di Consumo Ciclici	1,82
Finanza	2,20
Immobiliare	1,51
Sensibile	71,22
Telecomunicazioni	-
Energia	-
Beni Industriali	43,13
Tecnologia	28,10
Difensivo	20,72
Beni Difensivi	6,12
Salute	8,34
Servizi di Pubblica Utilità	6,26

### Ripartizione Geografica %

	Fondo
America	51,84
Stati Uniti	51,84
Canada	0,00
America Latina e Centrale	0,00
Europa	38,79
Regno Unito	3,45
Europa Occidentale - Euro	26,22
Europa Occidentale - Non Euro	9,12
Europa dell'Est	0,00
Africa	0,00
Medio Oriente	0,00
Asia	9,37
Giappone	2,24
Australasia	0,00
Asia - Paesi Sviluppati	3,79
Asia - Emergente	3,35

### Anagrafica

Società di Gestione	DWS Investment S.A.	Patrimonio Classe (Mln)	11,64 EUR	Investimento Min. Ingresso	2.000.000 EUR
Telefono	+352 42101-1	(10/02/2026)		Investimento Min. Successivo	-
Web	www.dws.lu	Domicilio	LUSSEMBURGO	T.E.R.	0,45%
Data di Partenza	01/10/2018	Valuta del Fondo	EUR	Spese correnti	0,45%
Nome del Gestore	Tim Bachmann	UCITS	Si	Commissione di incentivo	-
Data Inizio Gestione	01/10/2018	Inc/Acc	Acc		
NAV (10/02/2026)	EUR 221,98	ISIN	LU1863261993		
Patrimonio Netto (Mln)	529,64 EUR				

(31/12/2025)