

DWS Invest ESG European Small/Mid Cap FC

Categoria Morningstar™

Azionari Europa Mid Cap

Benchmark Morningstar

Morningstar Developed Europe Small-Mid

Cap Target Market Exposure NR EUR

Usato nel Report

Benchmark Dichiarato

Not Benchmarked

Morningstar Rating™

★★★

Obiettivo d'Investimento Dichiarato

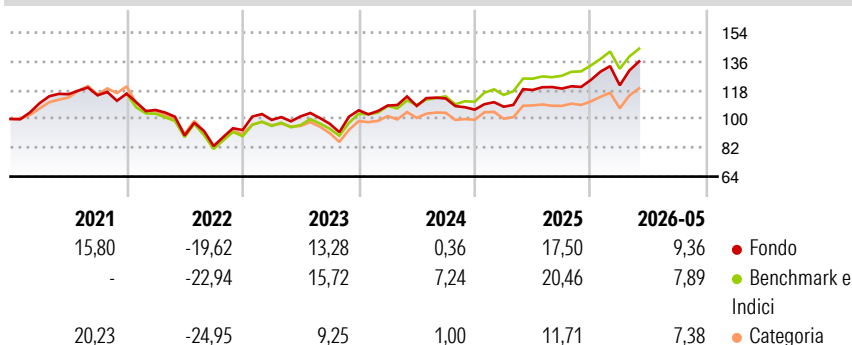
This sub-fund promotes environmental and social characteristics and reports as product in accordance with article 8(1) of Regulation (EU) 2019/2088 on sustainability-related disclosures in the financial services sector ("SFDR"). While the sub-fund does not have as its objective a sustainable investment, it will invest a minimum proportion of its assets in sustainable investments as defined by article 2 (17) SFDR. The sub-fund's investment objective is to achieve the highest possible appreciation of capital in euro, in combination with a reasonable annual distribution of income. The sub-fund is actively managed and is not managed in reference to a benchmark. At least 80% of the sub-fund's assets are invested in equities.

Misure di Rischio

3Y Alpha	-4,20	3Y Sharpe Ratio	0,63
3Y Beta	1,10	3Y Std Dev	14,00
3Y R-Squared	90,46	3Y Risk	Med
3Y Info Ratio	-0,80	5Y Risk	Med
3Y Tracking Error	4,51	10Y Risk	-

Basati su Morningstar Developed Europe Small-Mid Cap Target Market Exposure NR EUR (dove applicabile)

Rendimenti



Rend. Cumulati %

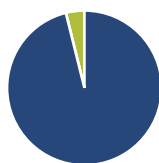
	Fondo	Bmk	Cat
3-Mesi	10,54	8,38	6,78
6-Mesi	12,88	10,37	8,32
1-Anno	17,24	16,24	7,41
3-Anni Ann.ti	10,34	13,91	7,32
5-Anni Ann.ti	2,98	5,73	1,43
10-Anni Ann.ti	-	-	-

Rendimenti aggiornati al 15/06/2026

Rendimenti

Trimestrali %	Q1	Q2	Q3	Q4
2026	-2,65	-	-	-
2025	1,73	9,72	0,74	4,49
2024	2,80	-0,23	4,32	-6,20
2023	6,82	2,25	-4,55	8,66
2022	-8,81	-15,07	-7,37	12,03

Portafoglio 30/04/2026



Asset Allocation %

Azioni	96,13
Obbligazioni	0,00
Liquidità	3,87
Altro	0,00

Style Box Azionaria

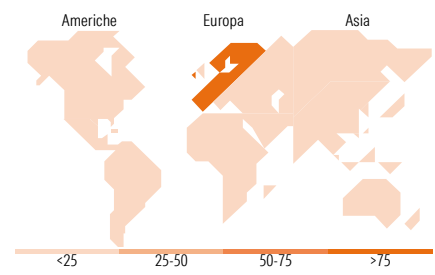


Mkt Cap %

Fondo	Value	Blend	Growth
Giant	0,00		
Large	6,57		
Medium	83,43		
Small	9,99		
Micro	0,00		

Capitalizzazione media di mercato

Ave Mkt Cap EUR	6.504,98
-----------------	----------



Titoli principali

Nome	Settore	%
EDP Renovaveis SA	☎	3,54
Nexans	⚙	3,17
Bawag Group AG Ordinary Shares	🏠	3,10
Aperam SA	🏭	3,01
Hellenic Telecommunication...	📠	2,53
SIG Group AG Ordinary Shares	🏠	2,53
Munters Group AB Class B	⚙	2,52
Euronext NV	🏠	2,48
Siegfried Holding AG	⚙	2,38
Elis SA	⚙	2,28
% Primi 10 Titoli sul Patrimonio		27,53
Numero Complessivo di Titoli Azionari		64
Numero Complessivo di Titoli Obbligazionari		0

Distribuzione Settoriale %

	Fondo
Ciclico	45,23
Materie Prime	9,20
Beni di Consumo Ciclici	6,53
Finanza	23,45
Immobiliare	6,05
Sensibile	40,90
Telecomunicazioni	5,59
Energia	3,40
Beni Industriali	28,17
Tecnologia	3,73
Difensivo	13,87
Beni Difensivi	4,15
Salute	4,08
Servizi di Pubblica Utilità	5,64

Ripartizione Geografica %

	Fondo
America	0,00
Stati Uniti	0,00
Canada	0,00
America Latina e Centrale	0,00
Europa	100,00
Regno Unito	10,50
Europa Occidentale - Euro	67,59
Europa Occidentale - Non Euro	21,91
Europa dell'Est	0,00
Africa	0,00
Medio Oriente	0,00
Asia	0,00
Giappone	0,00
Australasia	0,00
Asia - Paesi Sviluppati	0,00
Asia - Emergente	0,00

Anagrafica

Società di Gestione	DWS Investment S.A.	Patrimonio Classe (Mln)	85,94 EUR	Investimento Min. Ingresso	2.000.000 EUR
Telefono	+352 42101-1	(15/06/2026)		Investimento Min. Successivo	-
Web	www.dws.lu	Domicilio	LUSSEMBURGO	T.E.R.	0,86%
Data di Partenza	01/10/2018	Valuta del Fondo	EUR	Spese correnti	0,86%
Nome del Gestore	Philipp Schweneke	UCITS	Si	Commissione di incentivo	-
Data Inizio Gestione	01/10/2018	Inc/Acc	Acc		
NAV (15/06/2026)	EUR 188,61	ISIN	LU1863262025		

See disclosures for more details

© 2026 Morningstar Italia. Tutti i diritti sono riservati. Le informazioni qui contenute: (1) sono proprietà di Morningstar, (2) non possono essere copiate, (3) non costituiscono consiglio di investimento; (4) sono fornite con scopi informativi; (5) sono ritenute attendibili da Morningstar che, pertanto, ne garantisce il maggior grado di accuratezza e completezza possibile, fatto salvo il caso in cui queste Le siano state fornite in modo errato e/o non completo dalle relative società prodotte; (6) sono estratte dai dati del fondo disponibili e riferiti a date temporali diverse. Morningstar non è responsabile per qualunque danno o perdita derivante da qualunque uso delle informazioni e chi visiona tali informazioni sarà responsabile dell'uso che andrà a farne. Non vi è naturalmente garanzia alcuna che i risultati del passato trovino un riscontro nel futuro.

DWS Invest ESG European Small/Mid Cap FC

Patrimonio Netto (Mln)

272,66 EUR

(30/04/2026)