

DWS Invest ESG Dynamic Opportunities FC

Categoria Morningstar™

Bilanciati Aggressivi EUR

Benchmark Morningstar

Morningstar Euro Aggressive Global Target

Allocation NR EUR

Usato nel Report

Benchmark Dichiarato

Not Benchmarked

Morningstar Rating™

★★★

Obiettivo d'Investimento Dichiarato

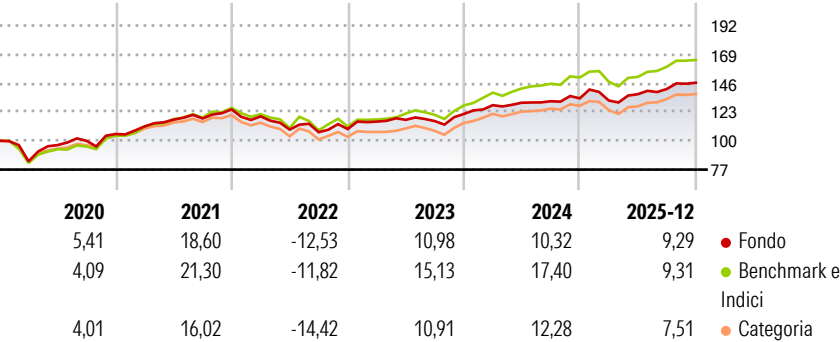
This sub-fund promotes environmental and social characteristics and reports as product in accordance with article 8(1) of Regulation (EU) 2019/2088 on sustainability-related disclosures in the financial services sector ('SFDR'). While the sub-fund does not have as its objective a sustainable investment, it will invest a minimum proportion of its assets in sustainable investments as defined by article 2 (17) SFDR.

Misure di Rischio

3Y Alpha	-1,82	3Y Sharpe Ratio	0,91
3Y Beta	0,85	3Y Std Dev	7,74
3Y R-Squared	80,21	3Y Risk	-Med
3Y Info Ratio	-1,01	5Y Risk	-Med
3Y Tracking Error	3,66	10Y Risk	-

Basati su Morningstar Euro Aggressive Global Target Allocation NR EUR (dove applicabile)

Rendimenti



Rend. Cumulati %


	Fondo	Bmk	Cat
3-Mesi	2,44	2,11	2,10
6-Mesi	6,98	7,98	7,66
1-Anno	6,61	7,86	7,08
3-Anni Ann.ti	8,91	12,72	9,96
5-Anni Ann.ti	7,27	9,97	6,50
10-Anni Ann.ti	7,29	9,12	6,70

Rendimenti aggiornati al 30/01/2026

Rendimenti

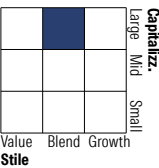
	Q1	Q2	Q3	Q4
Trimestrali %				
2026	-	-	-	-
2025	-1,31	3,84	3,05	3,49
2024	5,83	1,53	0,91	1,75
2023	5,45	1,24	-0,86	4,86
2022	-4,44	-8,82	-1,91	2,35

Portafoglio 31/12/2025

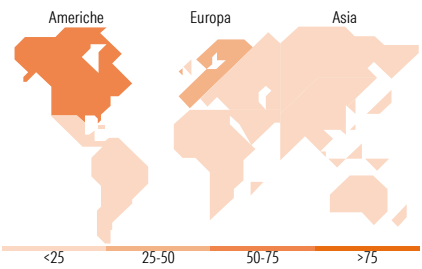


Morningstar Style Box®

Stile Azionario



Reddito Fisso



Titoli principali

Nome	Settore	%
Xtrackers IE Physical Gold ETC	—	9,19
Xtrackers EUR Corp Bd SRI...	—	5,61
Amazon.com Inc	🏠	2,70
Microsoft Corp	💻	2,30
Allianz SE	🏢	2,22
Alphabet Inc Class A	📱	2,22
Taiwan Semiconductor...	💻	2,17
Meta Platforms Inc Class A	📱	2,07
Mastercard Inc Class A	💳	1,96
Visa Inc Class A	💳	1,96
% Primi 10 Titoli sul Patrimonio		32,39
Numero Complessivo di Titoli Azionari		61
Numero Complessivo di Titoli Obbligazionari		45

Distribuzione Settoriale %

	Fondo
🔄 Ciclico	34,08
📈 Sensibile	45,50
🛡️ Difensivo	20,42

Fixed Income Sector Weightings %

	Fondo
🏛️ Governativo	0,00
⚙️ Societario	71,07
🏠 Cartolarizzazioni	0,06
🏢 Enti Locali	0,00
🏦 Liquidità ed equivalenti	-62,38
📄 Derivati	91,25

Ripartizione Geografica %

	Fondo
America	53,05
Stati Uniti	52,04
Canada	1,01
America Latina e Centrale	0,00
Europa	37,09
Regno Unito	0,37
Europa Occidentale - Euro	30,66
Europa Occidentale - Non Euro	6,06
Europa dell'Est	0,00
Africa	0,00
Medio Oriente	0,00
Asia	9,86
Giappone	3,62
Australasia	0,00
Asia - Paesi Sviluppati	5,22
Asia - Emergente	1,02

Anagrafica

Società di Gestione	DWS Investment S.A.	Patrimonio Classe (Mln)	8,90 EUR	Investimento Min. Ingresso	2.000.000 EUR
Telefono	+352 42101-1	(30/01/2026)		Investimento Min. Successivo	-
Web	www.dws.lu	Domicilio	LUSSEMBURGO	T.E.R.	0,87%
Data di Partenza	15/10/2018	Valuta del Fondo	EUR	Spese correnti	0,91%
Nome del Gestore	Christoph-Arend Schmidt	UCITS	Si	Commissione di incentivo	-
Data Inizio Gestione	15/10/2018	Inc/Acc	Acc		
NAV (30/01/2026)	EUR 164,35	ISIN	LU1868536878		
Patrimonio Netto (Mln)	156,26 EUR				

(31/12/2025)