

DWS Invest ESG Dynamic Opportunities USD FCH

Categoria Morningstar™
Bilanciati Aggressivi USD

Benchmark Morningstar
Morningstar EAA USD Agg Target
Allocation NR USD
Usato nel Report

Benchmark Dichiarato
Not Benchmarked

Morningstar Rating™
★★★★

Obiettivo d'Investimento Dichiarato

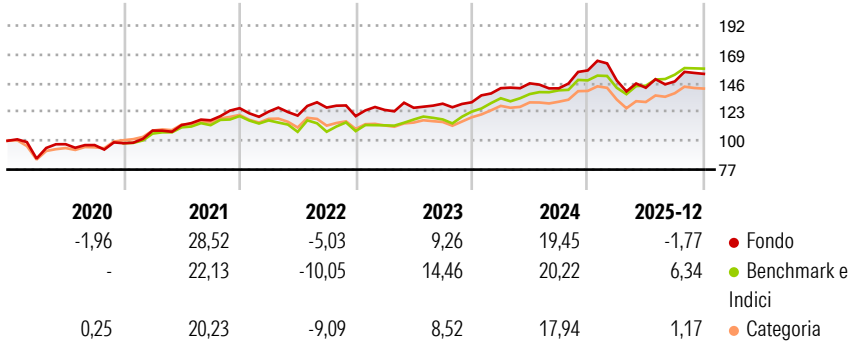
This sub-fund promotes environmental and social characteristics and reports as product in accordance with article 8(1) of Regulation (EU) 2019/2088 on sustainability-related disclosures in the financial services sector ('SFDR'). While the sub-fund does not have as its objective a sustainable investment, it will invest a minimum proportion of its assets in sustainable investments as defined by article 2 (17) SFDR.

Misure di Rischio

3Y Alpha	0,42	3Y Sharpe Ratio	0,53
3Y Beta	0,56	3Y Std Dev	11,18
3Y R-Squared	48,98	3Y Risk	-Med
3Y Info Ratio	-0,72	5Y Risk	-Med
3Y Tracking Error	6,97	10Y Risk	-

Basati su Morningstar EAA USD Agg Target Allocation NR USD (dove applicabile)


Rendimenti



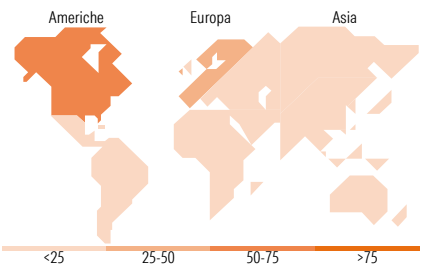

Rend. Cumulati %	Fondo	Bmk	Cat	Rendimenti Trimestrali %	Q1	Q2	Q3	Q4
3-Mesi	0,07	1,22	0,61	2026	-	-	-	-
6-Mesi	4,34	7,45	5,86	2025	-5,16	-3,90	3,54	4,09
1-Anno	-4,66	5,25	0,57	2024	8,61	2,69	-2,71	10,09
3-Anni Ann.ti	7,55	12,44	8,77	2023	4,16	1,37	2,57	0,89
5-Anni Ann.ti	9,46	10,23	7,81	2022	-2,15	-2,58	5,34	-5,42
10-Anni Ann.ti	-	-	-					

Rendimenti aggiornati al 30/01/2026

Portafoglio 31/12/2025



Morningstar Style Box®



Titoli principali

Nome	Settore	%
Xtrackers IE Physical Gold ETC	—	9,19
Xtrackers EUR Corp Bd SRI...	—	5,61
Amazon.com Inc	🏠	2,70
Microsoft Corp	💻	2,30
Allianz SE	🏢	2,22
Alphabet Inc Class A	📱	2,22
Taiwan Semiconductor...	💻	2,17
Meta Platforms Inc Class A	📱	2,07
Mastercard Inc Class A	💳	1,96
Visa Inc Class A	💳	1,96
% Primi 10 Titoli sul Patrimonio		32,39
Numero Complessivo di Titoli Azionari		61
Numero Complessivo di Titoli Obbligazionari		45

Distribuzione Settoriale %

	Fondo
🔄 Ciclico	34,08
📈 Sensibile	45,50
🛡️ Difensivo	20,42

Fixed Income Sector Weightings %

	Fondo
🏛️ Governativo	0,00
⚙️ Societario	71,07
🏠 Cartolarizzazioni	0,06
👥 Enti Locali	0,00
🏦 Liquidità ed equivalenti	-62,38
📄 Derivati	91,25

Ripartizione Geografica %

	Fondo
America	53,05
Stati Uniti	52,04
Canada	1,01
America Latina e Centrale	0,00
Europa	37,09
Regno Unito	0,37
Europa Occidentale - Euro	30,66
Europa Occidentale - Non Euro	6,06
Europa dell'Est	0,00
Africa	0,00
Medio Oriente	0,00
Asia	9,86
Giappone	3,62
Australasia	0,00
Asia - Paesi Sviluppati	5,22
Asia - Emergente	1,02

Anagrafica

Società di Gestione	DWS Investment S.A.	Patrimonio Classe (Mln)	0,12 USD	Investimento Min. Ingresso	2.000.000 USD
Telefono	+352 42101-1	(30/01/2026)		Investimento Min. Successivo	-
Web	www.dws.lu	Domicilio	LUSSEMBURGO	T.E.R.	0,89%
Data di Partenza	15/10/2018	Valuta del Fondo	USD	Spese correnti	0,91%
Nome del Gestore	Christoph-Arend Schmidt	UCITS	Si	Commissione di incentivo	-
Data Inizio Gestione	15/10/2018	Inc/Acc	Acc		
NAV (30/01/2026)	USD 191,30	ISIN	LU1868537504		
Patrimonio Netto (Mln)	156,26 EUR				

(31/12/2025)