

Mediolanum Best Brands Innovative Thematic Opportunities L

Categoria Morningstar™

Azionari Internazionali Large Cap Growth

Benchmark Morningstar

Morningstar Global Growth Target Market

Exposure NR USD

Usato nel Report

Benchmark Dichiarato

Not Benchmarked

Morningstar Rating™

★★

Obiettivo d'Investimento Dichiarato

L'obiettivo del Comparto consiste nel conseguire una crescita del capitale nel lungo periodo investendo, direttamente o indirettamente (tramite fondi), in titoli azionari quotati e strumenti di natura azionaria su scala globale, compresi i mercati emergenti. Il suo stile d'investimento si concentra sulla crescita tramite la selezione di società le cui attività sono ben posizionate per beneficiare delle opportunità economiche derivanti dai temi d'investimento a lungo termine identificati dal Gestore. Il Comparto può ricorrere all'uso di strumenti finanziari derivati il cui rendimento è legato a quello di uno o più titoli o classi di attività sottostanti.

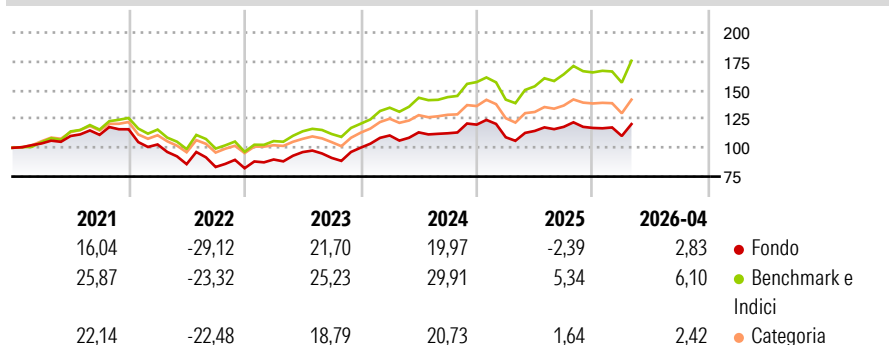
L'Investment Manager ha la flessibilità di modificare in qualsiasi momento...

Misure di Rischio

3Y Alpha	-6,31	3Y Sharpe Ratio	0,60
3Y Beta	0,97	3Y Std Dev	14,21
3Y R-Squared	95,54	3Y Risk	Med
3Y Info Ratio	-2,36	5Y Risk	Med
3Y Tracking Error	3,29	10Y Risk	-

Basati su Morningstar Global Growth Target Market Exposure NR USD (dove applicabile)

Rendimenti



Rend. Cumulati %

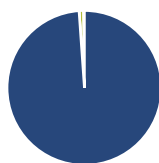
	Fondo	Bmk	Cat
3-Mesi	6,02	9,98	5,39
6-Mesi	4,01	12,27	6,21
1-Anno	7,48	19,34	9,06
3-Anni Ann.ti	10,60	18,40	10,89
5-Anni Ann.ti	3,47	11,87	6,08
10-Anni Ann.ti	-	-	-

Rendimenti aggiornati al 15/05/2026

Rendimenti

	Q1	Q2	Q3	Q4
2026	-5,97	-	-	-
2025	-9,14	5,04	3,10	-0,80
2024	10,56	2,45	-0,69	6,67
2023	9,23	7,11	-5,21	9,73
2022	-11,36	-16,60	-2,85	-1,31

Portafoglio 31/12/2025



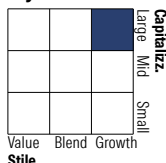
Asset Allocation %

- Azioni
- Obbligazioni
- Liquidità
- Altro

Netta

98,90
0,00
0,90
0,21

Style Box Azionaria

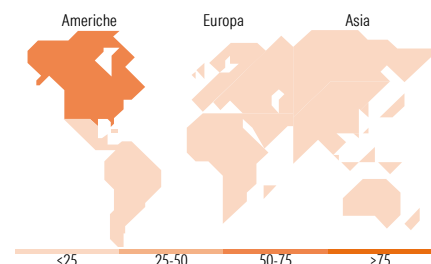


Mkt Cap %

Capitalizz.	Fondo
Giant	44,93
Large	36,44
Medium	16,20
Small	2,27
Micro	0,16

Capitalizzazione media di mercato

Ave Mkt Cap EUR 181.034,05



Titoli principali

Nome	Settore	%
iShares MSCI World Scrn ETF...	—	7,01
MSCI World Value Future Mar 26	—	5,94
NVIDIA Corp	📄	4,47
Microsoft Corp	📄	4,18
Alphabet Inc Class A	📄	2,75
Apple Inc	📄	2,38
Amazon.com Inc	📄	2,07
Taiwan Semiconductor...	📄	2,00
E-mini Nasdaq 100 Future Mar...	—	1,98
MSCI ACWI EUR Index Net...	—	1,79
% Primi 10 Titoli sul Patrimonio		34,58
Numero Complessivo di Titoli Azionari		350
Numero Complessivo di Titoli Obbligazionari		0

Distribuzione Settoriale %

	Fondo
Ciclico	24,71
Materie Prime	1,34
Beni di Consumo Ciclici	8,19
Finanza	14,43
Immobiliare	0,75
Sensibile	59,30
Telecomunicazioni	10,74
Energia	1,26
Beni Industriali	15,88
Tecnologia	31,42
Difensivo	15,99
Beni Difensivi	2,96
Salute	10,93
Servizi di Pubblica Utilità	2,11

Ripartizione Geografica %

	Fondo
America	71,66
Stati Uniti	65,91
Canada	3,30
America Latina e Centrale	2,45
Europa	16,11
Regno Unito	4,88
Europa Occidentale - Euro	7,59
Europa Occidentale - Non Euro	3,39
Europa dell'Est	0,00
Africa	0,01
Medio Oriente	0,23
Asia	12,23
Giappone	4,40
Australasia	0,66
Asia - Paesi Sviluppati	4,80
Asia - Emergente	2,37

Anagrafica

Società di Gestione	Mediolanum International Funds Limited	Patrimonio Classe (Mln)	1.928,26 EUR	Investimento Min. Ingresso	-
Telefono	+353 1 2310800	(15/05/2026)		Investimento Min. Successivo	-
Web	www.mediolanuminternati.onalfunds.it/	Domicilio	IRLANDA	T.E.R.	3,81%
Data di Partenza	12/10/2018	Valuta del Fondo	EUR	Spese correnti	2,76%
		UCITS	Si	Commissione di incentivo	5,00%
		Inc/Acc	Acc		

Mediolanum Best Brands Innovative Thematic Opportunities L

Nome del Gestore	-	ISIN	IE00BG0D0J96
Data Inizio Gestione	12/10/2018		
NAV ^(15/05/2026)	EUR 8,54		
Patrimonio Netto (Mln)	2.116,59 EUR		
^(31/12/2025)			