

# CT (Lux) - Sustainable Global Equity Income 1VT (AUD Distribution)

**Categoria Morningstar™**

Azionari Altri Settori

**Benchmark Morningstar**

Not Categorized

Usato nel Report

**Benchmark Dichiarato**

MSCI ACWI NR USD

**Morningstar Rating™**

Senza rating

**Obiettivo d'Investimento Dichiarato**

The fund aims to achieve income combined with capital appreciation and seeks to address the sustainability challenges facing people and the environment by investing in companies that provide solutions aligned with the Portfolio's Sustainability Themes: Energy Transition, Resource Efficiency, Sustainable Infrastructure, Sustainable Finance, Societal Development, Health & Wellbeing, Technological Inclusion & Innovation. The Portfolio may use financial derivative instruments for hedging purposes.

**Misure di Rischio**

3Y Alpha	-	3Y Sharpe Ratio	0,21
3Y Beta	-	3Y Std Dev	14,22
3Y R-Squared	-	3Y Risk	-
3Y Info Ratio	-	5Y Risk	-
3Y Tracking Error	-	10Y Risk	-

**Rendimenti**

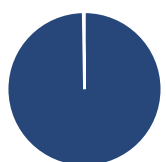
**Rend. Cumulati %**

	Fondo
3-Mesi	7,88
6-Mesi	13,35
1-Anno	9,69
3-Anni Ann.ti	4,74
5-Anni Ann.ti	4,35
10-Anni Ann.ti	5,22

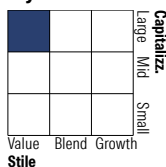
Rendimenti aggiornati al 02/02/2026

**Rendimenti**

	Q1	Q2	Q3	Q4
<b>Trimestrali %</b>				
2026	-	-	-	-
2025	-2,43	3,90	3,33	1,81
2024	3,49	2,49	6,51	-8,73
2023	1,89	0,74	-6,02	11,88
2022	0,97	-14,16	-10,68	9,21

**Portafoglio 31/12/2025**

**Asset Allocation %**

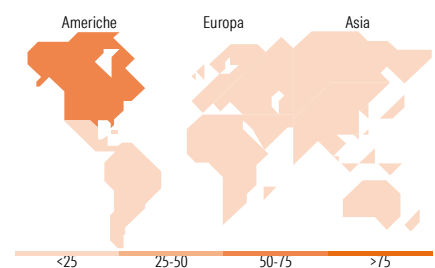
Azioni	99,75
Obbligazioni	0,00
Liquidità	0,25
Altro	0,00

**Style Box Azionaria**

**Mkt Cap %**

	Fondo
Giant	37,33
Large	33,05
Medium	28,55
Small	1,07
Micro	0,00

**Capitalizzazione media di mercato**

Ave Mkt Cap USD	93.244,7
	1


**Titoli principali**

Nome	Settore	%
Microsoft Corp	Software	7,86
Broadcom Inc	Semiconduttori	3,90
Taiwan Semiconductor...	Semiconduttori	3,50
Eli Lilly and Co	Farmaceutici	3,10
Waste Management Inc	Gestione Rifiuti	2,96
Hubbell Inc	Prodotti Industriali	2,85
Pearson PLC	Editoria	2,65
Linde PLC	Prodotti Chimici	2,64
Gen Digital Inc	Software	2,41
Pfizer Inc	Farmaceutici	2,41
% Primi 10 Titoli sul Patrimonio		34,27
Numero Complessivo di Titoli Azionari		49
Numero Complessivo di Titoli Obbligazionari		0

**Distribuzione Settoriale %**

	Fondo
<b>Ciclico</b>	<b>24,56</b>
Materie Prime	2,65
Beni di Consumo Ciclici	7,22
Finanza	12,17
Immobiliare	2,52
<b>Sensibile</b>	<b>47,52</b>
Telecomunicazioni	4,45
Energia	-
Beni Industriali	14,94
Tecnologia	28,13
<b>Difensivo</b>	<b>27,92</b>
Beni Difensivi	5,50
Salute	16,38
Servizi di Pubblica Utilità	6,03

**Ripartizione Geografica %**

	Fondo
<b>America</b>	<b>55,48</b>
Stati Uniti	51,50
Canada	2,10
America Latina e Centrale	1,88
<b>Europa</b>	<b>33,40</b>
Regno Unito	14,13
Europa Occidentale - Euro	19,27
Europa Occidentale - Non Euro	0,00
Europa dell'Est	0,00
Africa	0,00
Medio Oriente	0,00
<b>Asia</b>	<b>11,12</b>
Giappone	3,56
Australasia	0,00
Asia - Paesi Sviluppati	5,70
Asia - Emergente	1,86

**Anagrafica**

Società di Gestione	Threadneedle Management Luxembourg S.A.	Patrimonio Classe (Mln)	0,06 AUD	Investimento Min. Ingresso	-
Telefono	+44 (0)20 7464 5437	Domicilio	LUSSEMBURGO	Investimento Min. Successivo	-
Web	www.columbiathreadneedle.com	Valuta del Fondo	AUD	T.E.R.	1,68%
Data di Partenza	23/10/2018	UCITS	Si	Spese correnti	1,68%
Nome del Gestore	-	Inc/Acc	Inc	Commissione di incentivo	-
Data Inizio Gestione	13/08/2025	ISIN	LU1864954034		
NAV (02/02/2026)	AUD 12,10				

# CT (Lux) - Sustainable Global Equity Income 1VT (AUD Distribution)

Patrimonio Netto (Mln)	61,97 USD
(31/12/2025)	