

BlackRock Strategic Funds - Emerging Companies Absolute Return Fund S2 GBP

Categoria Morningstar™

Alt - Long/Short Azionario UK

Benchmark Morningstar

Morningstar UK All Cap Target Market

Exposure NR GBP

Usato nel Report

Benchmark Dichiarato

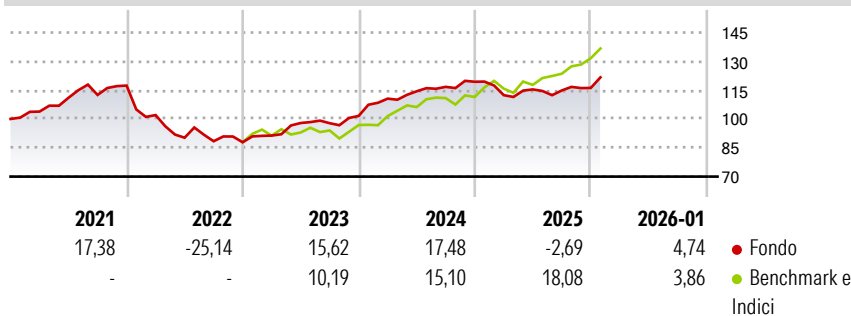
3 Month SONIA

Morningstar Rating™

Senza rating

Obiettivo d'Investimento Dichiarato

The sub-fund seeks to achieve a positive absolute return for investors regardless of market movements. The Fund will seek to achieve this investment objective by taking long, synthetic long and synthetic short investment exposures, equities and equity-related securities (including derivatives) of, or giving exposure to, companies located in developed countries. Such companies include small, mid and large capitalisation companies that are considered 'emerging', i.e. at an early stage of their life cycle and/or expected to experience significant growth. The Fund will seek to achieve this investment objective by investing at least 70% of its total assets in equities and equity-related securities and, when determined appropriate, cash and...

Rendimenti

Misure di Rischio

3Y Alpha	3,74	3Y Sharpe Ratio	1,00
3Y Beta	0,12	3Y Std Dev	7,11
3Y R-Squared	3,50	3Y Risk	-
3Y Info Ratio	-0,39	5Y Risk	-
3Y Tracking Error	9,76	10Y Risk	-


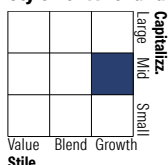
Basati su Morningstar UK All Cap Target Market Exposure NR GBP (dove applicabile)

Rend. Cumulati %

	Fondo	Bmk
3-Mesi	4,50	13,78
6-Mesi	6,21	14,56
1-Anno	1,46	21,27
3-Anni Ann.ti	9,55	14,96
5-Anni Ann.ti	2,51	12,66
10-Anni Ann.ti	-	-

Rendimenti aggiornati al 24/02/2026

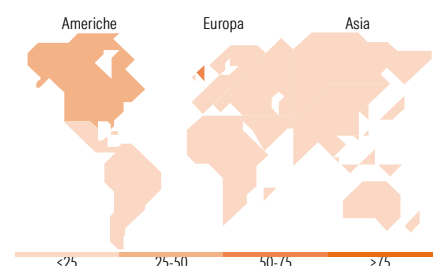
	Q1	Q2	Q3	Q4
Rendimenti Trimestrali %				
2026	-	-	-	-
2025	-5,83	2,66	-0,48	1,15
2024	8,84	3,47	2,01	2,26
2023	3,95	7,16	-0,09	3,88
2022	-13,07	-11,56	-2,03	-0,61

Portafoglio 31/01/2026

Style Box Azionaria

Mkt Cap %

	Fondo
Giant	22,20
Large	15,50
Medium	35,25
Small	24,66
Micro	2,39

Capitalizzazione media di mercato

	Fondo
Ave Mkt Cap GBP	19.125,26


Titoli principali

Nome	Settore	%
BlackRock ICS Stlg...	—	5,55
Rosebank Industries PLC...	🏭	3,30
Amazon.com Inc	📦	2,73
Babcock International Group...	⚙️	2,71
Lloyds Banking Group PLC	🏦	2,67
CRH PLC	🏠	2,65
Alphabet Inc Class C	📱	2,58
Microsoft Corp	💻	2,51
Great Portland Estates PLC	🏠	2,37
Ferguson Enterprises Inc	⚙️	2,08
% Primi 10 Titoli sul Patrimonio		29,16
Numero Complessivo di Titoli Azionari		242
Numero Complessivo di Titoli Obbligazionari		0

Distribuzione Settoriale %

	Fondo
Ciclico	45,31
Materie Prime	10,48
Beni di Consumo Ciclici	12,82
Finanza	19,54
Immobiliare	2,48
Sensibile	45,95
Telecomunicazioni	7,77
Energia	0,53
Beni Industriali	25,62
Tecnologia	12,02
Difensivo	8,74
Beni Difensivi	2,95
Salute	5,04
Servizi di Pubblica Utilità	0,76

Ripartizione Geografica %

	Fondo
America	35,32
Stati Uniti	34,78
Canada	0,00
America Latina e Centrale	0,54
Europa	62,62
Regno Unito	54,75
Europa Occidentale - Euro	5,42
Europa Occidentale - Non Euro	1,00
Europa dell'Est	0,00
Africa	0,40
Medio Oriente	1,05
Asia	2,05
Giappone	0,00
Australasia	0,00
Asia - Paesi Sviluppati	2,05
Asia - Emergente	0,00

Anagrafica

Società di Gestione	BlackRock (Luxembourg) SA	Patrimonio Classe (Mln)	27,14 GBP	Investimento Min. Ingresso	-
Telefono	+44 20 77433000	(24/02/2026)		Investimento Min. Successivo	-
Web	www.blackrock.com	Domicilio	LUSSEMBURGO	T.E.R.	-
Data di Partenza	17/10/2018	Valuta del Fondo	GBP	Spese correnti	1,08%
		UCITS	Si	Commissione di incentivo	20,00%

BlackRock Strategic Funds - Emerging Companies Absolute Return Fund S2 GBP

Nome del Gestore	-	Inc/Acc	Acc
Data Inizio Gestione	17/10/2018	ISIN	LU1884804383
NAV ^(24/02/2026)	GBP 143,16		
Patrimonio Netto (Mln)	250,59 GBP		
^(31/01/2026)			