

# Fidelity Funds -Water & Waste Fund A Acc EUR (EUR/USD hedged)

**Categoria Morningstar™**

Azionari Altri Settori

**Benchmark Morningstar**
Not Categorized  
Usato nel Report
**Benchmark Dichiarato**

MSCI ACWI IMI Water Filtered NR USD

**Morningstar Rating™**

Senza rating

**Obiettivo d'Investimento Dichiarato**

The fund aims to achieve capital growth over the long term. The fund invests at least 70% of its assets, in equities of companies from anywhere in the world, including emerging markets. The fund aims to make investments in companies that are involved in the design, manufacture, or sale of products and services used in connection with the water and waste management sector. The water management sector includes but is not limited to, those companies involved in water production, water conditioning, de-salination, supply, bottling, transport and dispatching of water. In actively managing the fund, the Investment Manager considers growth and valuation metrics, company financials, return on capital, cash flows and other measures, as well as...

**Rendimenti**

**Misure di Rischio**

|                   |   |                 |       |
|-------------------|---|-----------------|-------|
| 3Y Alpha          | - | 3Y Sharpe Ratio | 0,20  |
| 3Y Beta           | - | 3Y Std Dev      | 16,28 |
| 3Y R-Squared      | - | 3Y Risk         | -     |
| 3Y Info Ratio     | - | 5Y Risk         | -     |
| 3Y Tracking Error | - | 10Y Risk        | -     |

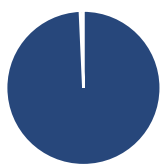
**Rend. Cumulati %**

| Periodo        | Fondo |
|----------------|-------|
| 3-Mesi         | 1,69  |
| 6-Mesi         | 0,72  |
| 1-Anno         | 3,18  |
| 3-Anni Ann.ti  | 2,75  |
| 5-Anni Ann.ti  | -2,24 |
| 10-Anni Ann.ti | -     |

Rendimenti aggiornati al 15/06/2026

**Rendimenti**

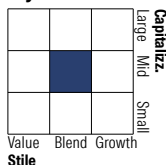
| Periodo              | Q1     | Q2     | Q3     | Q4     |
|----------------------|--------|--------|--------|--------|
| <b>Trimestrali %</b> |        |        |        |        |
| 2026                 | -3,10  | -      | -      | -      |
| 2025                 | -2,89  | 9,11   | 1,37   | -0,32  |
| 2024                 | 7,77   | -5,35  | 7,21   | -10,24 |
| 2023                 | 7,16   | 3,03   | -8,21  | 12,71  |
| 2022                 | -13,61 | -17,12 | -12,05 | 9,42   |

**Portafoglio 31/05/2026**

**Asset Allocation %**

- Azioni
- Obbligazioni
- Liquidità
- Altro

**Netta**

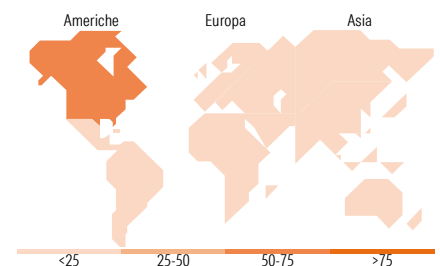
99,28  
0,03  
0,69  
0,00

**Style Box Azionaria**

**Mkt Cap %**

|        |       |
|--------|-------|
| Giant  | 5,72  |
| Large  | 18,55 |
| Medium | 52,03 |
| Small  | 22,62 |
| Micro  | 1,08  |

**Capitalizzazione media di mercato**

Fondo  
Ave Mkt Cap USD 17.429,59


**Titoli principali**

| Nome  | Settore | %     |
|---|---------|-------|
| Severn Trent PLC                            | 🏭       | 5,51  |
| Waste Management Inc                        | 🏭       | 4,70  |
| Aalberts NV                                 | 🏭       | 4,09  |
| Veolia Environnement SA                     | 🏭       | 4,06  |
| Tetra Tech Inc                              | 🏭       | 3,78  |
| Companhia De Saneamento...                  | 🏭       | 3,75  |
| IDEX Corp                                   | 🏭       | 3,59  |
| Veralto Corp                                | 🏭       | 3,53  |
| Clean Harbors Inc                           | 🏭       | 3,52  |
| Interpump Group SpA                         | 🏭       | 3,37  |
| % Primi 10 Titoli sul Patrimonio            |         | 39,90 |
| Numero Complessivo di Titoli Azionari       |         | 41    |
| Numero Complessivo di Titoli Obbligazionari |         | 0     |

**Distribuzione Settoriale %**

| Settore                     | Fondo        |
|-----------------------------|--------------|
| <b>Ciclico</b>              | <b>9,59</b>  |
| Materie Prime               | 4,13         |
| Beni di Consumo Ciclici     | 5,46         |
| Finanza                     | -            |
| Immobiliare                 | -            |
| <b>Sensibile</b>            | <b>69,13</b> |
| Telecomunicazioni           | -            |
| Energia                     | -            |
| Beni Industriali            | 65,63        |
| Tecnologia                  | 3,49         |
| <b>Difensivo</b>            | <b>21,28</b> |
| Beni Difensivi              | -            |
| Salute                      | 3,25         |
| Servizi di Pubblica Utilità | 18,03        |

**Ripartizione Geografica %**

| Regione                       | Fondo        |
|-------------------------------|--------------|
| <b>America</b>                | <b>60,69</b> |
| Stati Uniti                   | 52,51        |
| Canada                        | 3,13         |
| America Latina e Centrale     | 5,04         |
| <b>Europa</b>                 | <b>29,50</b> |
| Regno Unito                   | 8,95         |
| Europa Occidentale - Euro     | 16,35        |
| Europa Occidentale - Non Euro | 2,66         |
| Europa dell'Est               | 0,00         |
| Africa                        | 0,00         |
| Medio Oriente                 | 1,54         |
| <b>Asia</b>                   | <b>9,82</b>  |
| Giappone                      | 9,82         |
| Australasia                   | 0,00         |
| Asia - Paesi Sviluppati       | 0,00         |
| Asia - Emergente              | 0,00         |

**Anagrafica**

|                     |                                    |                         |             |                              |           |
|---------------------|------------------------------------|-------------------------|-------------|------------------------------|-----------|
| Società di Gestione | Fidelity (FIL Inv Mgmt (Lux) S.A.) | Patrimonio Classe (Mln) | 46,60 EUR   | Investimento Min. Ingresso   | 2.500 EUR |
| Telefono            | + 352 250 404 2400                 | Domicilio               | LUSSEMBURGO | Investimento Min. Successivo | 1.000 EUR |
| Web                 | www.fidelity-international.com     | Valuta del Fondo        | EUR         | T.E.R.                       | 1,91%     |
| Data di Partenza    | 07/11/2018                         | UCITS                   | Si          | Spese correnti               | 1,90%     |
|                     |                                    | Inc/Acc                 | Acc         | Commissione di incentivo     | -         |

[See disclosures for more details](#)

© 2026 Morningstar Italia. Tutti i diritti sono riservati. Le informazioni qui contenute: (1) sono proprietà di Morningstar, (2) non possono essere copiate, (3) non costituiscono consiglio di investimento; (4) sono fornite con scopi informativi; (5) sono ritenute attendibili da Morningstar che, pertanto, ne garantisce il maggior grado di accuratezza e completezza possibile, fatto salvo il caso in cui queste Le siano state fornite in modo errato e/o non completo dalle relative società prodotte; (6) sono estratte dai dati del fondo disponibili e riferiti a date temporali diverse. Morningstar non è responsabile per qualunque danno o perdita derivante da qualunque uso delle informazioni e chi visiona tali informazioni sarà responsabile dell'uso che andrà a farne. Non vi è naturalmente garanzia alcuna che i risultati del passato trovino un riscontro nel futuro.

# Fidelity Funds -Water & Waste Fund A Acc EUR (EUR/USD hedged)

---

|   |                                   |      |              |
|---|-----------------------------------|------|--------------|
| Nome del Gestore                                  | Cornelia Furse<br>Alexander Laing | ISIN | LU1892830248 |
| Data Inizio Gestione                              | 10/02/2021                        |      |              |
| NAV <sup>(15/06/2026)</sup>                       | EUR 12,66                         |      |              |
| Patrimonio Netto (Mln)<br><sup>(31/05/2026)</sup> | 777,21 USD                        |      |              |