

# Fidelity Funds -Water & Waste Fund Y Acc EUR (EUR/USD hedged)

**Categoria Morningstar™**

Azionari Altri Settori

**Benchmark Morningstar**
Not Categorized  
Usato nel Report
**Benchmark Dichiarato**

MSCI ACWI IMI Water Filtered NR USD

**Morningstar Rating™**

Senza rating

**Obiettivo d'Investimento Dichiarato**

The fund aims to achieve capital growth over the long term. The fund invests at least 70% of its assets, in equities of companies from anywhere in the world, including emerging markets. The fund aims to make investments in companies that are involved in the design, manufacture, or sale of products and services used in connection with the water and waste management sector. The water management sector includes but is not limited to, those companies involved in water production, water conditioning, de-salination, supply, bottling, transport and dispatching of water. In actively managing the fund, the Investment Manager considers growth and valuation metrics, company financials, return on capital, cash flows and other measures, as well as...

**Rendimenti**

**Misure di Rischio**

3Y Alpha	-	3Y Sharpe Ratio	0,25
3Y Beta	-	3Y Std Dev	16,24
3Y R-Squared	-	3Y Risk	-
3Y Info Ratio	-	5Y Risk	-
3Y Tracking Error	-	10Y Risk	-

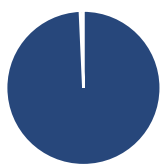
**Rend. Cumulati %**

Periodo	Fondo
3-Mesi	-0,67
6-Mesi	0,37
1-Anno	2,68
3-Anni Ann.ti	3,98
5-Anni Ann.ti	-1,50
10-Anni Ann.ti	-

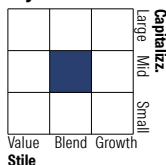
Rendimenti aggiornati al 12/06/2026

**Rendimenti**

Periodo	Q1	Q2	Q3	Q4
<b>Trimestrali %</b>				
2026	-2,76	-	-	-
2025	-2,74	9,44	1,67	-0,15
2024	7,99	-5,10	7,40	-9,94
2023	7,56	3,17	-7,97	13,00
2022	-13,45	-16,88	-11,93	9,71

**Portafoglio 31/05/2026**

**Asset Allocation %**

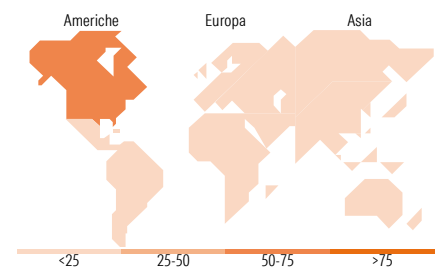
● Azioni	99,28
● Obbligazioni	0,03
● Liquidità	0,69
● Altro	0,00

**Style Box Azionaria**

**Mkt Cap %**

Fondo	5,72
Giant	18,55
Large	52,03
Medium	22,62
Small	1,08
Micro	-

**Capitalizzazione media di mercato**

Fondo	17.429,59
Ave Mkt Cap USD	9


**Titoli principali**

Nome	Settore	%
Severn Trent PLC	🏭	5,51
Waste Management Inc	🏭	4,70
Aalberts NV	🏭	4,09
Veolia Environnement SA	🏭	4,06
Tetra Tech Inc	🏭	3,78
Companhia De Saneamento...	🏭	3,75
IDEX Corp	🏭	3,59
Veralto Corp	🏭	3,53
Clean Harbors Inc	🏭	3,52
Interpump Group SpA	🏭	3,37
% Primi 10 Titoli sul Patrimonio		39,90
Numero Complessivo di Titoli Azionari		41
Numero Complessivo di Titoli Obbligazionari		0

**Distribuzione Settoriale %**

<b>Fondo</b>	<b>9,59</b>
🔄 <b>Ciclico</b>	4,13
🏭 Materie Prime	5,46
🛒 Beni di Consumo Ciclici	-
🏠 Finanza	-
🏢 Immobiliare	-
<b>Sensibile</b>	<b>69,13</b>
📡 Telecomunicazioni	-
⚡ Energia	-
🏭 Beni Industriali	65,63
💻 Tecnologia	3,49
<b>Difensivo</b>	<b>21,28</b>
🏠 Beni Difensivi	-
🏥 Salute	3,25
🏢 Servizi di Pubblica Utilità	18,03

**Ripartizione Geografica %**

<b>Fondo</b>	<b>60,69</b>
<b>America</b>	52,51
Stati Uniti	3,13
Canada	5,04
America Latina e Centrale	-
<b>Europa</b>	<b>29,50</b>
Regno Unito	16,35
Europa Occidentale - Euro	2,66
Europa Occidentale - Non Euro	0,00
Europa dell'Est	0,00
Africa	1,54
Medio Oriente	-
<b>Asia</b>	<b>9,82</b>
Giappone	0,00
Australasia	9,82
Asia - Paesi Sviluppati	0,00
Asia - Emergente	0,00

**Anagrafica**

Società di Gestione	Fidelity (FIL Inv Mgmt (Lux) S.A.)	Patrimonio Classe (Mln)	12,18 EUR	Investimento Min. Ingresso	2.500 EUR
Telefono	+ 352 250 404 2400	Domicilio	LUSSEMBURGO	Investimento Min. Successivo	1.000 EUR
Web	www.fidelity-international.com	Valuta del Fondo	EUR	T.E.R.	1,06%
Data di Partenza	07/11/2018	UCITS	Si	Spese correnti	1,06%
		Inc/Acc	Acc	Commissione di incentivo	-

[See disclosures for more details](#)

© 2026 Morningstar Italia. Tutti i diritti sono riservati. Le informazioni qui contenute: (1) sono proprietà di Morningstar, (2) non possono essere copiate, (3) non costituiscono consiglio di investimento; (4) sono fornite con scopi informativi; (5) sono ritenute attendibili da Morningstar che, pertanto, ne garantisce il maggior grado di accuratezza e completezza possibile, fatto salvo il caso in cui queste Le siano state fornite in modo errato e/o non completo dalle relative società prodotte; (6) sono estratte dai dati del fondo disponibili e riferiti a date temporali diverse. Morningstar non è responsabile per qualunque danno o perdita derivante da qualunque uso delle informazioni e chi visiona tali informazioni sarà responsabile dell'uso che andrà a farne. Non vi è naturalmente garanzia alcuna che i risultati del passato trovino un riscontro nel futuro.

# Fidelity Funds -Water & Waste Fund Y Acc EUR (EUR/USD hedged)

---

Nome del Gestore	Cornelia Furse Alexander Laing	ISIN	LU1892830321
Data Inizio Gestione	10/02/2021		
NAV <small>(12/06/2026)</small>	EUR 13,41		
Patrimonio Netto (Mln) <small>(31/05/2026)</small>	777,21 USD		

---

[See disclosures for more details](#)

© 2026 Morningstar Italia. Tutti i diritti sono riservati. Le informazioni qui contenute: (1) sono proprietà di Morningstar, (2) non possono essere copiate, (3) non costituiscono consiglio di investimento; (4) sono fornite con scopi informativi; (5) sono ritenute attendibili da Morningstar che, pertanto, ne garantisce il maggior grado di accuratezza e completezza possibile, fatto salvo il caso in cui queste Le siano state fornite in modo errato e/o non completo dalle relative società prodotte; (6) sono estratte dai dati del fondo disponibili e riferiti a date temporali diverse. Morningstar non è responsabile per qualunque danno o perdita derivante da qualunque uso delle informazioni e chi visiona tali informazioni sarà responsabile dell'uso che andrà a farne. Non vi è naturalmente garanzia alcuna che i risultati del passato trovino un riscontro nel futuro.