

# Federated Hermes Emerging Markets Debt Fund Class F USD Accumulating

Categoria Morningstar™

Obbligazionari Paesi Emergenti

Benchmark Morningstar

Morningstar Emerging Markets Sovereign

Bond GR USD

Usato nel Report

Benchmark Dichiarato

JPM EMBIGD Global Diversified TR USD

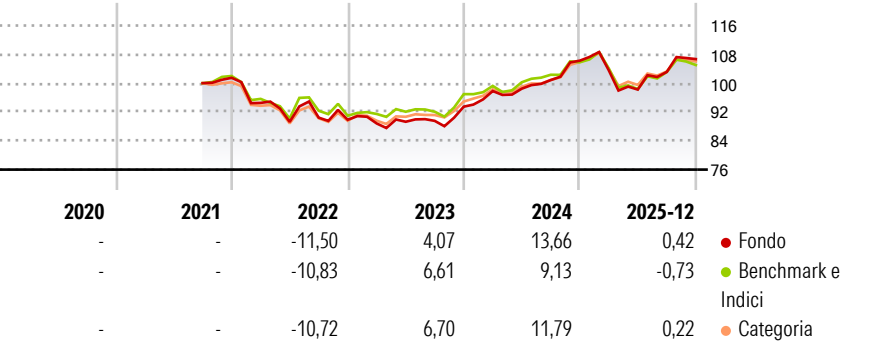
Morningstar Rating™

★★★

### Obiettivo d'Investimento Dichiarato

The investment objective of the Fund is to deliver capital growth and a high level of income.

### Rendimenti



### Misure di Rischio


3Y Alpha	1,21	3Y Sharpe Ratio	0,42
3Y Beta	0,91	3Y Std Dev	7,18
3Y R-Squared	93,70	3Y Risk	Med
3Y Info Ratio	0,56	5Y Risk	-
3Y Tracking Error	1,82	10Y Risk	-

Basati su Morningstar Emerging Markets Sovereign Bond GR USD (dove applicabile)

Rend. Cumulati %	Fondo	Bmk	Cat	Rendimenti Trimestrali %	Q1	Q2	Q3	Q4
3-Mesi	-0,01	-2,55	0,22	2026	-	-	-	-
6-Mesi	6,44	4,23	6,02	2025	-2,53	-5,15	4,98	3,46
1-Anno	-0,06	-1,94	0,58	2024	4,64	0,67	2,43	5,33
3-Anni Ann.ti	4,93	3,76	5,90	2023	-1,13	0,54	0,27	4,41
5-Anni Ann.ti	-	-	-	2022	-6,86	-5,59	1,32	-0,67
10-Anni Ann.ti	-	-	-					

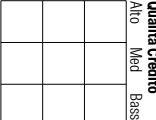
Rendimenti aggiornati al 27/01/2026

### Portafoglio 30/11/2025



### Fixed Income Style

Box™



Qualità Credito  
Alto Med Basso  
Sensibilità ai Tassi  
Bassa Med Alta

Duration Effettiva

Maturità effettiva

Qualità Credito Media

Fondo

Credit Quality %

Fond

Credit Quality %

Fond

0

0

### Titoli principali

Nome	Settore	%
United States Treasury Bills...	—	2,35
Nigeria (Federal Republic...	—	1,70
Brazil (Federative Republic)...	—	1,38
Egypt (Arab Republic of)...	—	1,27
Dominican Republic 4.875%	—	1,22
Indonesia (Republic of) 4.65%	—	1,16
Pakistan (Islamic Republic...	—	1,05
Colombia (Republic Of) 7.75%	—	0,98
Oman (Sultanate Of) 6.5%	—	0,93
Ghana (Republic of) 5%	—	0,93
% Primi 10 Titoli sul Patrimonio		12,96
Numero Complessivo di Titoli Azionari		0
Numero Complessivo di Titoli Obbligazionari		266

### Fixed Income Sector Weightings %

	Fondo
■ Governativo	80,03
■ Societario	18,08
■ Cartolarizzazioni	0,00
■ Enti Locali	0,00
■ Liquidità ed equivalenti	1,64
■ Derivati	0,25

### Coupon Range %

	Fondo
0 coupon	1,01
Da 0 a 4 cedole	14,91
Da 4 a 6 cedole	36,97
Da 6 a 8 cedole	35,88
Da 8 a 10 cedole	10,34
Da 10 a 12 cedole	0,20
Oltre 12 cedole	0,70

### Scadenze %

	Fondo
da 1 a 3	5,83
da 3 a 5	11,65
da 5 a 7	15,90
da 7 a 10	27,09
da 10 a 15	12,69
da 15 a 20	4,11
da 20 a 30	17,96
oltre 30	2,99

### Anagrafica

Società di Gestione	Hermes Fund Managers Ireland Ltd	Patrimonio Classe (Mln)	0,00 USD	Investimento Min. Ingresso	-
Telefono	-	(27/01/2026)	-	Investimento Min. Successivo	-
Web	-	Domicilio	IRLANDA	T.E.R.	-
Data di Partenza	21/09/2021	Valuta del Fondo	USD	Spese correnti	0,82%
Nome del Gestore	-	UCITS	Si	Commissione di incentivo	-
Data Inizio Gestione	21/09/2021	Inc/Acc	Acc		
NAV (27/01/2026)	USD 2,15	ISIN	IE00022PZZG3		
Patrimonio Netto (Mln)	118,40 USD				
(30/11/2025)					