

# CT (Lux) - UK Equities Class 3EH EUR Accumulation Hedged Shares

## Categoria Morningstar™

Azionari Altri Settori

## Benchmark Morningstar

Not Categorized  
Usato nel Report

## Benchmark Dichiarato

FTSE AllSh TR GBP

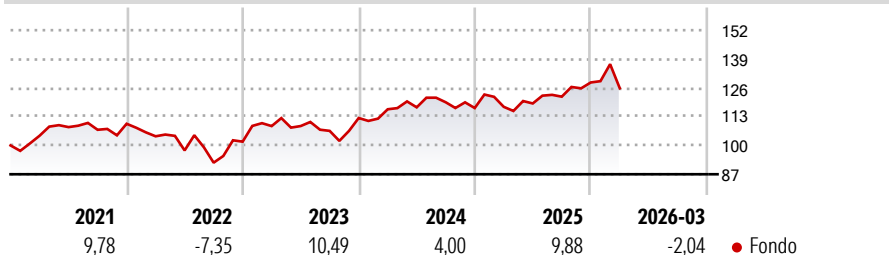
## Morningstar Rating™

Senza rating

### Obiettivo d'Investimento Dichiarato

Scopo del Fondo è quello di accrescere l'importo investito. Il Fondo investe almeno due terzi del proprio capitale in azioni di società del Regno Unito o in società che vi svolgono una operatività significativa. Il Fondo prende decisioni attive di investimento. Il reddito dagli investimenti nel Fondo verrà aggiunto al valore delle vostre azioni.

### Rendimenti



### Misure di Rischio

3Y Alpha	-	3Y Sharpe Ratio	0,23
3Y Beta	-	3Y Std Dev	10,85
3Y R-Squared	-	3Y Risk	-
3Y Info Ratio	-	5Y Risk	-
3Y Tracking Error	-	10Y Risk	-

### Rend. Cumulati %

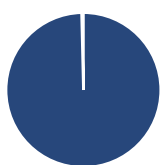
Periodo	Fondo
3-Mesi	0,70
6-Mesi	6,62
1-Anno	17,75
3-Anni Ann.ti	5,88
5-Anni Ann.ti	3,78
10-Anni Ann.ti	-

Rendimenti aggiornati al 15/04/2026

### Rendimenti

Periodo	Q1	Q2	Q3	Q4
2026	-2,04	-	-	-
2025	0,46	1,30	2,57	5,26
2024	3,51	0,76	1,94	-2,18
2023	6,91	0,01	-2,00	5,45
2022	-5,14	-6,12	-5,66	10,29

### Portafoglio 28/02/2026



#### Asset Allocation %

Azioni	100,38
Obbligazioni	0,00
Liquidità	-0,38
Altro	0,00

#### Style Box Azionaria

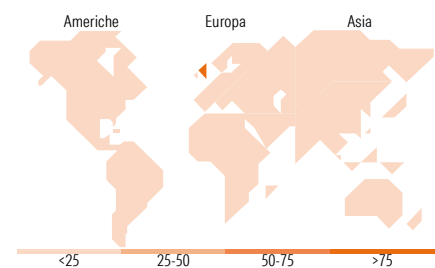


#### Mkt Cap %

Capitalizzazione	Fondo
Giant	34,93
Large	27,69
Medium	30,19
Small	7,19
Micro	0,00

#### Capitalizzazione media di mercato

Ave Mkt Cap GBP	28.090,06
-----------------	-----------



### Titoli principali

Nome	Settore	%
AstraZeneca PLC	+	8,65
Shell PLC	+	5,70
Unilever PLC	+	4,90
GSK PLC	+	4,37
Rio Tinto PLC Ordinary Shares	+	4,30
HSBC Holdings PLC	+	4,05
NatWest Group PLC	+	3,82
Standard Chartered PLC	+	3,68
London Stock Exchange Group...	+	3,14
Weir Group PLC	+	2,93
% Primi 10 Titoli sul Patrimonio		45,52
Numero Complessivo di Titoli Azionari		49
Numero Complessivo di Titoli Obbligazionari		0

### Distribuzione Settoriale %

Settore	Fondo
<b>Ciclico</b>	<b>41,17</b>
Materie Prime	9,13
Beni di Consumo Ciclici	10,11
Finanza	19,23
Immobiliare	2,70
<b>Sensibile</b>	<b>34,90</b>
Telecomunicazioni	5,86
Energia	7,94
Beni Industriali	20,65
Tecnologia	0,45
<b>Difensivo</b>	<b>23,94</b>
Beni Difensivi	7,09
Salute	14,29
Servizi di Pubblica Utilità	2,56

### Ripartizione Geografica %

Regione	Fondo
<b>America</b>	<b>2,22</b>
Stati Uniti	2,22
Canada	0,00
America Latina e Centrale	0,00
<b>Europa</b>	<b>97,78</b>
Regno Unito	97,78
Europa Occidentale - Euro	0,00
Europa Occidentale - Non Euro	0,00
Europa dell'Est	0,00
Africa	0,00
Medio Oriente	0,00
<b>Asia</b>	<b>0,00</b>
Giappone	0,00
Australasia	0,00
Asia - Paesi Sviluppati	0,00
Asia - Emergente	0,00

### Anagrafica

Società di Gestione	Threadneedle Management Luxembourg S.A.	Patrimonio Classe (Mln)	0,00 EUR	Investimento Min. Ingresso	-
Telefono	+44 (0)20 7464 5437	Domicilio	LUSSEMBURGO	Investimento Min. Successivo	-
Web	www.columbiathreadneedle.com	Valuta del Fondo	EUR	T.E.R.	0,87%
Data di Partenza	09/11/2018	UCITS	Si	Spese correnti	0,89%
Nome del Gestore	Stacey Mishra	Inc/Acc	Acc	Commissione di incentivo	-
Data Inizio Gestione	01/11/2024	ISIN	LU1868838290		
NAV (15/04/2026)	EUR 2,23				
Patrimonio Netto (Mln)	444,75 GBP				

(28/02/2026)