

M&G (Lux) Sustainable Allocation Fund EUR CI Inc

Categoria Morningstar™

Bilanciati Moderati EUR

Benchmark Morningstar

Morningstar Euro Moderate Global Target

Allocation NR EUR

Usato nel Report

Benchmark Dichiarato

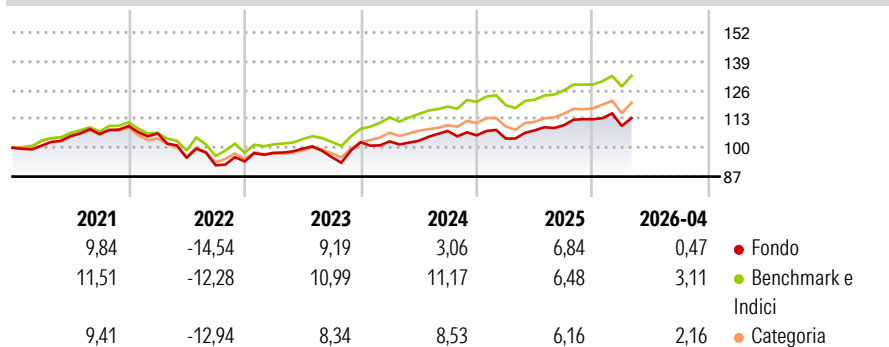
Not Benchmarked

Morningstar Rating™

★★

Obiettivo d'Investimento Dichiarato

the sub-fund aims to provide a total return (capital growth plus income) of 4 to 8% per year over any five-year period. Sustainable objective: to contribute to a sustainable economy by investing in assets supporting environmental and/or social goals, in particular climate change mitigation.

Rendimenti

Misure di Rischio

3Y Alpha	-4,29	3Y Sharpe Ratio	0,31
3Y Beta	1,08	3Y Std Dev	7,38
3Y R-Squared	86,08	3Y Risk	Med
3Y Info Ratio	-1,47	5Y Risk	Med
3Y Tracking Error	2,81	10Y Risk	-

Basati su Morningstar Euro Moderate Global Target Allocation NR EUR (dove applicabile)


Rend. Cumulati %

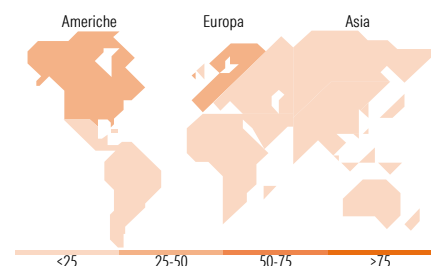
	Fondo	Bmk	Cat
3-Mesi	0,72	1,95	1,62
6-Mesi	2,32	4,10	4,27
1-Anno	9,53	12,33	12,32
3-Anni Ann.ti	5,19	9,39	8,34
5-Anni Ann.ti	2,33	5,23	3,43
10-Anni Ann.ti	-	-	-

Rendimenti aggiornati al 11/05/2026

Rendimenti Trimestrali %

	Q1	Q2	Q3	Q4
2026	-2,65	-	-	-
2025	-1,38	3,55	2,14	2,43
2024	0,39	0,25	4,31	-1,82
2023	4,13	1,91	-3,85	7,01
2022	-3,03	-10,35	-3,54	1,91

Portafoglio 30/04/2026

Morningstar Style Box®
Stile Azionario

Reddito Fisso

Titoli principali

Nome	Settore	%
Germany (Federal Republic...)	-	5,71
Germany (Federal Republic...)	-	5,62
United Kingdom of Great...	-	4,99
United Kingdom of Great...	-	4,26
M&G (Lux) resp Sust Solu Bd...	-	4,13
Germany (Federal Republic...)	-	3,22
Australia (Commonwealth of)...	-	3,03
European Investment Bank 3.75%	-	2,71
Germany (Federal Republic...)	-	2,60
International Bank for...	-	2,10
% Primi 10 Titoli sul Patrimonio		38,37
Numero Complessivo di Titoli Azionari		103
Numero Complessivo di Titoli Obbligazionari		19

Distribuzione Settoriale %

	Fondo
Ciclico	31,27
Sensibile	51,70
Difensivo	17,03

Fixed Income Sector Weightings %

	Fondo
Governativo	89,80
Societario	6,25
Cartolarizzazioni	0,60
Enti Locali	0,00
Liquidità ed equivalenti	2,65
Derivati	0,70

Ripartizione Geografica %

	Fondo
America	46,98
Stati Uniti	45,55
Canada	0,00
America Latina e Centrale	1,43
Europa	33,45
Regno Unito	5,38
Europa Occidentale - Euro	21,82
Europa Occidentale - Non Euro	6,25
Europa dell'Est	0,00
Africa	0,00
Medio Oriente	0,00
Asia	19,57
Giappone	9,40
Australasia	0,73
Asia - Paesi Sviluppati	6,61
Asia - Emergente	2,82

Anagrafica

Società di Gestione	M&G Luxembourg S.A.	Patrimonio Classe (Mln)	0,05 EUR	Investimento Min. Ingresso	500.000 EUR
Telefono	-	(12/05/2026)		Investimento Min. Successivo	50.000 EUR
Web	www.mandg.com	Domicilio	LUSSEMBURGO	T.E.R.	0,79%
Data di Partenza	04/12/2018	Valuta del Fondo	EUR	Spese correnti	0,86%
Nome del Gestore	Maria Municchi	UCITS	Si	Commissione di incentivo	-
Data Inizio Gestione	29/11/2018	Inc/Acc	Inc		
NAV (11/05/2026)	EUR 10,49	ISIN	LU1900800480		
Patrimonio Netto (Mln)	237,20 EUR				

(30/04/2026)