

M&G (Lux) Sustainable Allocation Fund USD CI-H Acc

Categoria Morningstar™

Bilanciati Moderati USD

Benchmark Morningstar

Morningstar EAA USD Mod Target

Allocation NR USD

Usato nel Report

Benchmark Dichiarato

No benchmark

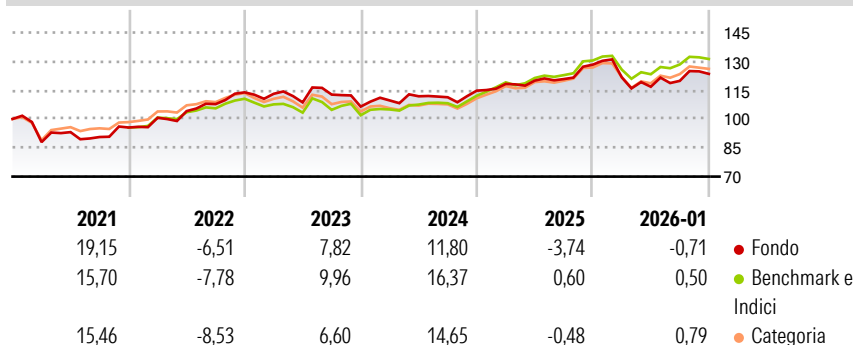
Morningstar Rating™

★★★

Obiettivo d'Investimento Dichiarato

The Fund has two aims: Financial objective: to provide a total return (capital growth plus income) of 4 to 8% per year over any five-year period. Sustainable objective: to contribute to a sustainable economy by investing in assets supporting environmental and/or social goals, in particular climate change mitigation.

Rendimenti



Misure di Rischio

3Y Alpha	-3,02	3Y Sharpe Ratio	0,16
3Y Beta	0,87	3Y Std Dev	8,44
3Y R-Squared	79,93	3Y Risk	Med
3Y Info Ratio	-1,34	5Y Risk	-Med
3Y Tracking Error	3,06	10Y Risk	-

Basati su Morningstar EAA USD Mod Target Allocation NR USD (dove applicabile)

Rend. Cumulati %


	Fondo	Bmk	Cat
3-Mesi	-1,08	1,23	1,73
6-Mesi	3,14	5,46	6,02
1-Anno	-6,88	-0,49	-1,25
3-Anni Ann.ti	3,41	7,89	6,34
5-Anni Ann.ti	4,62	6,14	5,17
10-Anni Ann.ti	-	-	-

Rendimenti aggiornati al 10/02/2026

Rendimenti Trimestrali %

	Q1	Q2	Q3	Q4
2026	-	-	-	-
2025	-5,17	-4,01	2,63	3,04
2024	3,04	1,46	0,66	6,23
2023	3,01	2,00	-0,46	3,10
2022	-0,65	-3,95	3,74	-5,56

Portafoglio 31/01/2026



Morningstar Style Box®

Stile Azionario

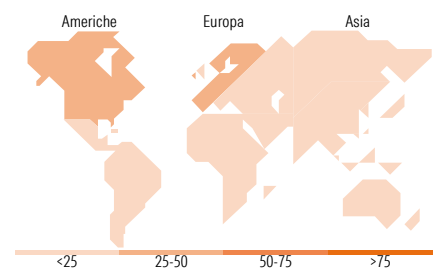
	Value	Blend	Growth
Capitaliz.			
Large			
Mid			
Small			

Stile

Reddito Fisso

	Bassa	Med	Alta
Qualità Credito			
Alto			
Med			
Basso			

Sensibilità ai Tassi



Titoli principali

Nome	Settore	%
Germany (Federal Republic...	—	7,42
Germany (Federal Republic...	—	5,41
United Kingdom of Great...	—	5,11
United Kingdom of Great...	—	4,17
M&G (Lux) resp Sust Solu Bd...	—	4,10
Germany (Federal Republic...	—	3,20
European Investment Bank 3.75%	—	2,63
Australia (Commonwealth of)...	—	2,56
Germany (Federal Republic...	—	2,53
Germany (Federal Republic...	—	2,53
% Primi 10 Titoli sul Patrimonio		39,66
Numero Complessivo di Titoli Azionari		102
Numero Complessivo di Titoli Obbligazionari		20

Distribuzione Settoriale %

	Fondo
Ciclico	31,95
Sensibile	51,11
Difensivo	16,94

Fixed Income Sector Weightings %

	Fondo
Governativo	89,28
Societario	5,99
Cartolarizzazioni	0,58
Enti Locali	0,00
Liquidità ed equivalenti	3,54
Derivati	0,61

Ripartizione Geografica %

	Fondo
America	46,01
Stati Uniti	43,82
Canada	0,73
America Latina e Centrale	1,47
Europa	33,03
Regno Unito	5,57
Europa Occidentale - Euro	21,30
Europa Occidentale - Non Euro	6,17
Europa dell'Est	0,00
Africa	0,00
Medio Oriente	0,00
Asia	20,95
Giappone	9,34
Australasia	0,70
Asia - Paesi Sviluppati	6,56
Asia - Emergente	4,35

Anagrafica

Società di Gestione	M&G Luxembourg S.A.	Patrimonio Classe (Mln)	0,07 USD	Investimento Min. Ingresso	-
Telefono	-	(10/02/2026)		Investimento Min. Successivo	-
Web	www.mandg.com	Domicilio	LUSSEMBURGO	T.E.R.	-
Data di Partenza	04/12/2018	Valuta del Fondo	USD	Spese correnti	0,88%
Nome del Gestore	Maria Municchi	UCITS	Si	Commissione di incentivo	-
Data Inizio Gestione	29/11/2018	Inc/Acc	Acc		
NAV (10/02/2026)	USD 15,28	ISIN	LU1900802262		
Patrimonio Netto (Mln)	246,16 EUR				

(31/01/2026)