

DWS Invest SDG Global Equities FD

Categoria Morningstar™

Azionari Internazionali Small/Mid Cap

Benchmark Morningstar

Morningstar Global All Cap Target Market

Exposure NR USD

Usato nel Report

Benchmark Dichiarato

Not Benchmarked

Morningstar Rating™

★★★

Obiettivo d'Investimento Dichiarato

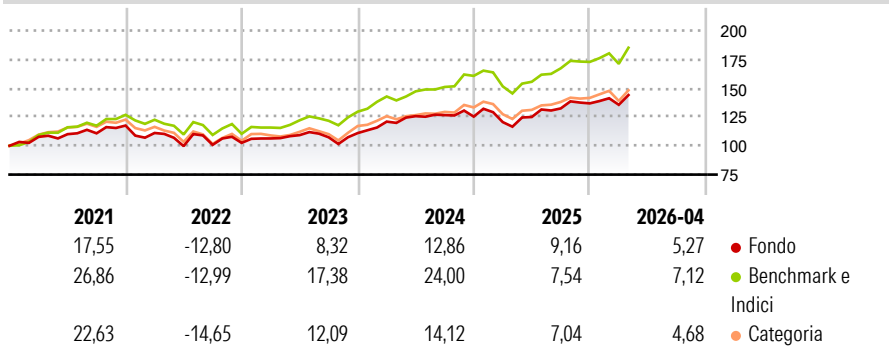
This sub-fund promotes environmental and social characteristics and reports as product in accordance with article 8(1) of Regulation (EU) 2019/2088 on sustainability related disclosures in the financial services sector. ("SFDR"). While the sub-fund does not have as its objective a sustainable investment, it will invest a minimum proportion of its assets in sustainable investments as defined by Article 2 (17) SFDR. The objective of the investment policy of the fund is to achieve a positive mid- to long-term investment performance by investing in companies that the sub-fund management considers to be in a position to profit from present or future geopolitical, social and economic trends and themes. The sub-fund is actively managed and is...

Misure di Rischio

3Y Alpha	-5,09	3Y Sharpe Ratio	0,68
3Y Beta	0,95	3Y Std Dev	11,51
3Y R-Squared	85,97	3Y Risk	-Med
3Y Info Ratio	-1,32	5Y Risk	-Med
3Y Tracking Error	5,01	10Y Risk	-

Basati su Morningstar Global All Cap Target Market Exposure NR USD (dove applicabile)

Rendimenti




Rend. Cumulati %	Fondo	Bmk	Cat
3-Mesi	4,20	4,79	2,54
6-Mesi	5,79	7,42	3,96
1-Anno	20,56	25,33	17,32
3-Anni Ann.ti	11,48	17,67	11,38
5-Anni Ann.ti	6,32	10,88	5,19
10-Anni Ann.ti	-	-	-

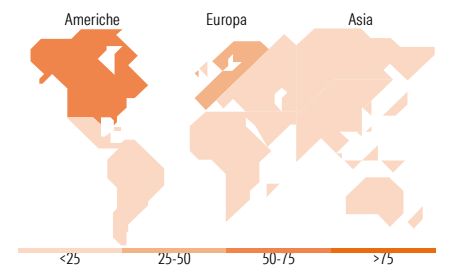
Rendimenti aggiornati al 04/05/2026

Rendimenti Trimestrali %	Q1	Q2	Q3	Q4
2026	-0,89	-	-	-
2025	-3,80	3,67	5,95	3,31
2024	8,94	3,93	0,73	-1,04
2023	3,75	2,72	-1,73	3,42
2022	-5,49	-10,26	1,10	1,70

Portafoglio 31/03/2026



Style Box Azionaria	Mkt Cap %	Fondo
Giant		31,81
Large		26,24
Medium		30,00
Small		10,60
Micro		1,35
Capitalizzazione media di mercato		
Ave Mkt Cap EUR		57.196,9



Titoli principali	Settore	%
NVIDIA Corp	4,37	
Taiwan Semiconductor...	3,89	
AstraZeneca PLC	3,55	
Xylem Inc	3,26	
Darling Ingredients Inc	3,01	
Medtronic PLC	2,84	
Siemens Energy AG Ordinary...	2,82	
American Water Works Co Inc	2,68	
Pentair PLC	2,48	
AXA SA	2,42	
% Primi 10 Titoli sul Patrimonio	31,30	
Numero Complessivo di Titoli Azionari	80	
Numero Complessivo di Titoli Obbligazionari	0	

Distribuzione Settoriale %	Fondo
Ciclico	13,78
Materie Prime	-
Beni di Consumo Ciclici	2,53
Finanza	8,99
Immobiliare	2,26
Sensibile	56,57
Telecomunicazioni	7,07
Energia	-
Beni Industriali	30,89
Tecnologia	18,61
Difensivo	29,65
Beni Difensivi	5,53
Salute	18,49
Servizi di Pubblica Utilità	5,63

Ripartizione Geografica %	Fondo
America	56,97
Stati Uniti	55,49
Canada	0,00
America Latina e Centrale	1,48
Europa	33,96
Regno Unito	7,50
Europa Occidentale - Euro	20,81
Europa Occidentale - Non Euro	5,65
Europa dell'Est	0,00
Africa	0,00
Medio Oriente	0,00
Asia	9,07
Giappone	0,60
Australasia	0,00
Asia - Paesi Sviluppati	6,52
Asia - Emergente	1,96

Anagrafica

Società di Gestione	DWS Investment S.A.	Patrimonio Classe (Mln)	0,02 EUR	Investimento Min. Ingresso	2.000.000 EUR
Telefono	+352 42101-1	(04/05/2026)		Investimento Min. Successivo	-
Web	www.dws.lu	Domicilio	LUSSEMBURGO	T.E.R.	-
Data di Partenza	02/11/2018	Valuta del Fondo	EUR	Spese correnti	0,81%
Nome del Gestore	Paul Buchwitz	UCITS	Si	Commissione di incentivo	-

DWS Invest SDG Global Equities FD

Data Inizio Gestione	02/11/2018	Inc/Acc	Inc
NAV (04/05/2026)	EUR 201,12	ISIN	LU1891310978
Patrimonio Netto (Mln)	1.406,93 EUR		

(31/03/2026)