

# DWS Invest SDG Global Equities IC

## Categoria Morningstar™

Azionari Internazionali Small/Mid Cap

## Benchmark Morningstar

Morningstar Global All Cap Target Market

Exposure NR USD

Usato nel Report

## Benchmark Dichiarato

Not Benchmarked

## Morningstar Rating™

★★★

### Obiettivo d'Investimento Dichiarato

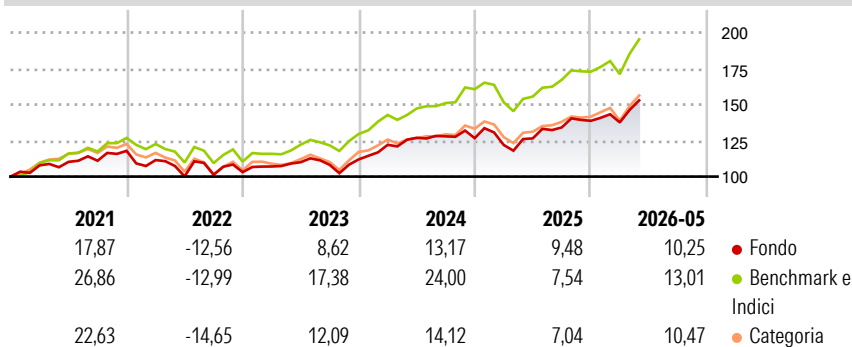
This sub-fund promotes environmental and social characteristics and reports as product in accordance with article 8(1) of Regulation (EU) 2019/2088 on sustainability related disclosures in the financial services sector. ("SFDR"). While the sub-fund does not have as its objective a sustainable investment, it will invest a minimum proportion of its assets in sustainable investments as defined by Article 2 (17) SFDR. The objective of the investment policy of the fund is to achieve a positive mid- to long-term investment performance by investing in companies that the sub-fund management considers to be in a position to profit from present or future geopolitical, social and economic trends and themes. The sub-fund is actively managed and is...

### Misure di Rischio

3Y Alpha	-4,71	3Y Sharpe Ratio	0,78
3Y Beta	0,95	3Y Std Dev	11,70
3Y R-Squared	85,97	3Y Risk	-Med
3Y Info Ratio	-1,30	5Y Risk	-Med
3Y Tracking Error	5,01	10Y Risk	-

Basati su Morningstar Global All Cap Target Market Exposure NR USD (dove applicabile)

### Rendimenti



### Rend. Cumulati %

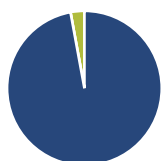
	Fondo	Bmk	Cat
3-Mesi	12,55	12,76	10,39
6-Mesi	13,28	15,95	11,78
1-Anno	23,48	28,84	21,55
3-Anni Ann.ti	11,97	17,44	12,38
5-Anni Ann.ti	7,39	11,73	7,00
10-Anni Ann.ti	-	-	-

Rendimenti aggiornati al 19/06/2026

### Rendimenti

	Q1	Q2	Q3	Q4
<b>Trimestrali %</b>				
2026	-0,82	-	-	-
2025	-3,74	3,74	6,02	3,40
2024	9,01	4,01	0,80	-0,97
2023	3,83	2,79	-1,66	3,50
2022	-5,42	-10,20	1,16	1,77

### Portafoglio 30/04/2026



#### Asset Allocation %

- Azioni
- Obbligazioni
- Liquidità
- Altro

#### Netta

97,11  
0,00  
2,89  
0,00

#### Style Box Azionaria

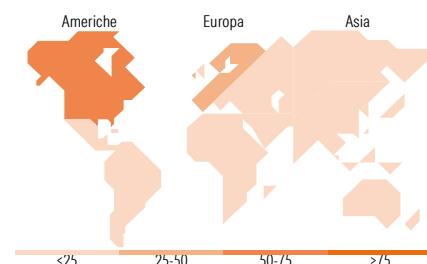


#### Mkt Cap %

	Fondo
Giant	36,10
Large	25,46
Medium	24,78
Small	13,33
Micro	0,33

#### Capitalizzazione media di mercato

	Fondo
Ave Mkt Cap EUR	69.391,39



### Titoli principali

Nome	Settore	%
NVIDIA Corp	Chips	4,77
Taiwan Semiconductor...	Chips	3,99
Siemens Energy AG Ordinary...	Energia	3,25
AstraZeneca PLC	Farmaceutici	3,20
Darling Ingredients Inc	Alimentari	2,64
American Water Works Co Inc	Acquedotti	2,44
Comfort Systems USA Inc	Energia	2,43
AXA SA	Assicurazioni	2,40
Ventas Inc	Alimentari	2,39
Medtronic PLC	Medicina	2,36
% Primi 10 Titoli sul Patrimonio		29,87
Numero Complessivo di Titoli Azionari		80
Numero Complessivo di Titoli Obbligazionari		0

### Distribuzione Settoriale %

	Fondo
<b>Ciclico</b>	<b>16,10</b>
Materie Prime	-
Beni di Consumo Ciclici	3,11
Finanza	9,43
Immobiliare	3,56
<b>Sensibile</b>	<b>57,91</b>
Telecomunicazioni	6,29
Energia	-
Beni Industriali	29,64
Tecnologia	21,98
<b>Difensivo</b>	<b>25,99</b>
Beni Difensivi	5,11
Salute	15,77
Servizi di Pubblica Utilità	5,12

### Ripartizione Geografica %

	Fondo
<b>America</b>	<b>56,60</b>
Stati Uniti	55,39
Canada	0,00
America Latina e Centrale	1,21
<b>Europa</b>	<b>32,33</b>
Regno Unito	7,09
Europa Occidentale - Euro	19,95
Europa Occidentale - Non Euro	5,29
Europa dell'Est	0,00
Africa	0,00
Medio Oriente	0,00
<b>Asia</b>	<b>11,07</b>
Giappone	0,70
Australasia	0,00
Asia - Paesi Sviluppati	8,45
Asia - Emergente	1,91

### Anagrafica

Società di Gestione	DWS Investment S.A.	Patrimonio Classe (Mln)	14,26 EUR	Investimento Min. Ingresso	10.000.000 EUR
Telefono	+352 42101-1	(19/06/2026)		Investimento Min. Successivo	-
Web	www.dws.lu	Domicilio	LUSSEMBURGO	T.E.R.	0,54%
Data di Partenza	02/11/2018	Valuta del Fondo	EUR	Spese correnti	0,53%
Nome del Gestore	Paul Buchwitz	UCITS	Si	Commissione di incentivo	-

See disclosures for more details

© 2026 Morningstar Italia. Tutti i diritti sono riservati. Le informazioni qui contenute: (1) sono proprietà di Morningstar, (2) non possono essere copiate, (3) non costituiscono consiglio di investimento; (4) sono fornite con scopi informativi; (5) sono ritenute attendibili da Morningstar che, pertanto, ne garantisce il maggior grado di accuratezza e completezza possibile, fatto salvo il caso in cui queste Le siano state fornite in modo errato e/o non completo dalle relative società prodotte; (6) sono estratte dai dati del fondo disponibili e riferiti a date temporali diverse. Morningstar non è responsabile per qualunque danno o perdita derivante da qualunque uso delle informazioni e chi visiona tali informazioni sarà responsabile dell'uso che andrà a farne. Non vi è naturalmente garanzia alcuna che i risultati del passato trovino un riscontro nel futuro.

# DWS Invest SDG Global Equities IC

---

Data Inizio Gestione	02/11/2018	Inc/Acc	Acc
NAV <small>(19/06/2026)</small>	EUR 230,49	ISIN	LU1891311190
Patrimonio Netto (Mln) <small>(30/04/2026)</small>	1.478,57 EUR		

---

[See disclosures for more details](#)

© 2026 Morningstar Italia. Tutti i diritti sono riservati. Le informazioni qui contenute: (1) sono proprietà di Morningstar, (2) non possono essere copiate, (3) non costituiscono consiglio di investimento; (4) sono fornite con scopi informativi; (5) sono ritenute attendibili da Morningstar che, pertanto, ne garantisce il maggior grado di accuratezza e completezza possibile, fatto salvo il caso in cui queste Le siano state fornite in modo errato e/o non completo dalle relative società prodotte; (6) sono estratte dai dati del fondo disponibili e riferiti a date temporali diverse. Morningstar non è responsabile per qualunque danno o perdita derivante da qualunque uso delle informazioni e chi visiona tali informazioni sarà responsabile dell'uso che andrà a farne. Non vi è naturalmente garanzia alcuna che i risultati del passato trovino un riscontro nel futuro.