

DWS Invest Critical Technologies LC

Categoria Morningstar™

Azionari Settore Beni Industriali

Benchmark Morningstar

Morningstar Global Basic Materials Target N/A

Market Exposure NR USD

Usato nel Report

Benchmark Dichiarato

N/A

Morningstar Rating™

★★★

Obiettivo d'Investimento Dichiarato

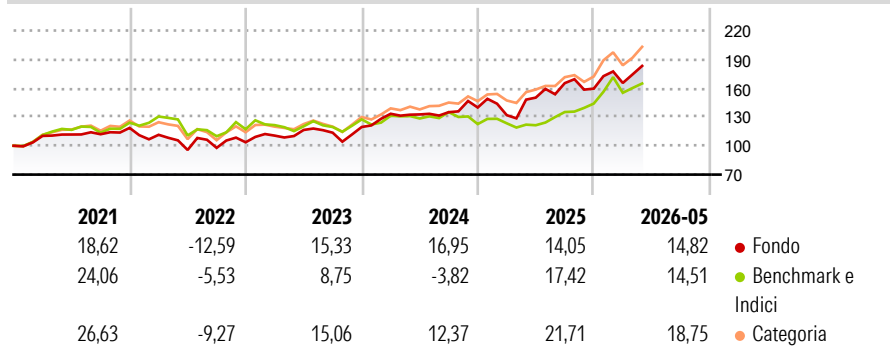
The objective of the investment policy of the fund is to achieve long term capital appreciation. The Sub-Fund management considers companies with economic activities in the entire value chain of solutions of the following segments being considered as critical to national goals such as defence, security, economic growth or public safety: Robotics & Advanced Manufacturing, Cybersecurity, Artificial Intelligence & Semiconductors, Energy & Infrastructure, Defence & Space, as qualitatively assessed by the Sub-Fund management using fundamental analysis.

Misure di Rischio

3Y Alpha	8,29	3Y Sharpe Ratio	0,87
3Y Beta	0,75	3Y Std Dev	18,15
3Y R-Squared	47,44	3Y Risk	Med
3Y Info Ratio	0,41	5Y Risk	Med
3Y Tracking Error	14,65	10Y Risk	Med

Basati su Morningstar Global Basic Materials Target Market Exposure NR USD (dove applicabile)

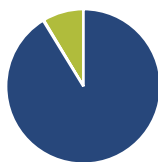
Rendimenti



Rend. Cumulati %	Fondo	Bmk	Cat	Rendimenti Trimestrali %	Q1	Q2	Q3	Q4
3-Mesi	1,59	6,58	-0,89	2026	3,70	-	-	-
6-Mesi	15,99	16,63	16,65	2025	-5,70	13,87	10,03	-3,47
1-Anno	22,84	35,56	27,07	2024	11,50	-0,50	1,76	3,60
3-Anni Ann.ti	16,03	10,32	20,30	2023	6,67	5,33	-2,45	5,23
5-Anni Ann.ti	10,32	7,62	12,03	2022	-6,07	-14,15	2,30	5,97
10-Anni Ann.ti	11,83	10,82	12,24					

Rendimenti aggiornati al 18/06/2026

Portafoglio 30/04/2026



Asset Allocation %

- Azioni
- Obbligazioni
- Liquidità
- Altro

Netta

Azioni	91,26
Obbligazioni	0,14
Liquidità	8,60
Altro	0,00

Style Box Azionaria

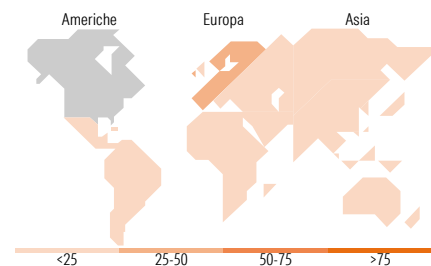


Mkt Cap %

Fondo	28,42
Giant	35,54
Large	30,60
Medium	5,44
Small	0,00
Micro	0,00

Capitalizzazione media di mercato

Fondo	66.285,1
Ave Mkt Cap EUR	5



Titoli principali

Nome	Settore	%
Deutsche Managed Euro Z EUR...	—	6,20
Broadcom Inc	📄	3,17
RENK Group AG	⚙️	3,16
Rheinmetall AG	⚙️	2,84
Siemens Energy AG Ordinary...	⚙️	2,55
BAE Systems PLC	⚙️	2,34
NVIDIA Corp	📄	2,32
L3Harris Technologies Inc	⚙️	2,18
Northrop Grumman Corp	⚙️	2,17
Taiwan Semiconductor...	📄	2,06
% Primi 10 Titoli sul Patrimonio		28,98
Numero Complessivo di Titoli Azionari		88
Numero Complessivo di Titoli Obbligazionari		0

Distribuzione Settoriale %

	Fondo
Ciclico	4,91
Materie Prime	3,20
Beni di Consumo Ciclici	1,71
Finanza	-
Immobiliare	-
Sensibile	88,56
Telecomunicazioni	0,71
Energia	-
Beni Industriali	67,05
Tecnologia	20,80
Difensivo	6,53
Beni Difensivi	-
Salute	-
Servizi di Pubblica Utilità	6,53

Ripartizione Geografica %

	Fondo
America	50,40
Stati Uniti	49,36
Canada	0,23
America Latina e Centrale	0,81
Europa	38,84
Regno Unito	4,92
Europa Occidentale - Euro	28,52
Europa Occidentale - Non Euro	4,42
Europa dell'Est	0,98
Africa	0,00
Medio Oriente	0,00
Asia	10,77
Giappone	5,04
Australasia	0,00
Asia - Paesi Sviluppati	3,81
Asia - Emergente	1,93

Anagrafica

Società di Gestione	DWS Investment S.A.	Patrimonio Classe (Mln)	97,61 EUR	Investimento Min. Ingresso	-
Telefono	+352 42101-1	(18/06/2026)		Investimento Min. Successivo	-
Web	www.dws.lu	Domicilio	LUSSEMBURGO	T.E.R.	1,77%
Data di Partenza	02/11/2018	Valuta del Fondo	EUR	Spese correnti	1,78%
Nome del Gestore	Madeleine Ronner	UCITS	Si	Commissione di incentivo	-
Data Inizio Gestione	01/03/2023	Inc/Acc	Acc		
NAV (18/06/2026)	EUR 239,64	ISIN	LU1891278043		
Patrimonio Netto (Mln)	278,07 EUR				

(30/04/2026)

See disclosures for more details

© 2026 Morningstar Italia. Tutti i diritti sono riservati. Le informazioni qui contenute: (1) sono proprietà di Morningstar, (2) non possono essere copiate, (3) non costituiscono consiglio di investimento; (4) sono fornite con scopi informativi; (5) sono ritenute attendibili da Morningstar che, pertanto, ne garantisce il maggior grado di accuratezza e completezza possibile, fatto salvo il caso in cui queste Le siano state fornite in modo errato e/o non completo dalle relative società prodotte; (6) sono estratte dai dati del fondo disponibili e riferiti a date temporali diverse. Morningstar non è responsabile per qualunque danno o perdita derivante da qualunque uso delle informazioni e chi visiona tali informazioni sarà responsabile dell'uso che andrà a farne. Non vi è naturalmente garanzia alcuna che i risultati del passato trovino un riscontro nel futuro.