

Goldman Sachs Global Future Generations Equity Portfolio E Acc EUR

Categoria Morningstar™

Azionari Internazionali Large Cap Growth

Benchmark Morningstar

Morningstar Global Growth Target Market

Exposure NR USD

Usato nel Report

Benchmark Dichiarato

MSCI ACWI Growth NR USD

Morningstar Rating™

★★

Obiettivo d'Investimento Dichiarato

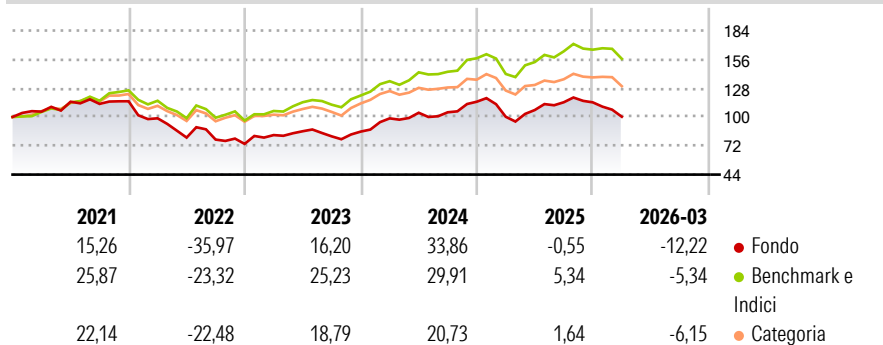
Il Comparto intende fornire una crescita del capitale nel lungo termine. Il Comparto deterrà prevalentemente azioni o strumenti analoghi relativi a società di qualsiasi parte del mondo. Il Comparto non investirà più di un terzo delle sue attività in obbligazioni emesse da società o enti governativi, titoli convertibili (titoli che possono essere convertiti in altri tipi di titoli), strumenti del mercato monetario e strumenti non correlati ad azioni. Il Comparto può utilizzare strumenti derivati per una gestione efficiente del portafoglio, per aiutare a gestire i rischi e a scopo di investimento. Uno strumento derivato è un contratto stipulato tra due o più parti il cui valore dipende dall'aumento o dal calo di altre attività sottostanti.

Misure di Rischio

3Y Alpha	-6,96	3Y Sharpe Ratio	0,31
3Y Beta	1,05	3Y Std Dev	15,08
3Y R-Squared	88,45	3Y Risk	+Med
3Y Info Ratio	-1,40	5Y Risk	+Med
3Y Tracking Error	5,24	10Y Risk	-

Basati su Morningstar Global Growth Target Market Exposure NR USD (dove applicabile)

Rendimenti



Rend. Cumulati %

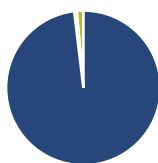
	Fondo	Bmk	Cat
3-Mesi	1,86	4,23	0,53
6-Mesi	-4,03	2,42	-0,55
1-Anno	16,38	27,64	16,24
3-Anni Ann.ti	11,23	18,56	11,06
5-Anni Ann.ti	0,40	10,05	4,76
10-Anni Ann.ti	-	-	-

Rendimenti aggiornati al 28/04/2026

Rendimenti

	Q1	Q2	Q3	Q4
2026	-12,22	-	-	-
2025	-12,75	6,54	7,10	-0,10
2024	15,01	5,54	0,44	9,80
2023	11,65	4,49	-5,75	5,68
2022	-14,38	-18,98	-2,42	-5,40

Portafoglio 31/01/2026



Asset Allocation %

- Azioni
- Obbligazioni
- Liquidità
- Altro

Netta

98,09
0,52
1,39
0,00

Style Box Azionaria

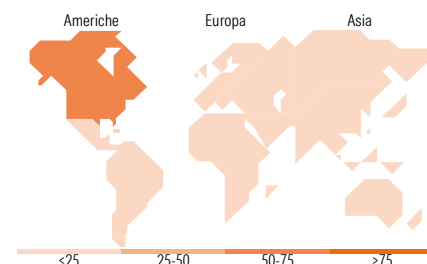


Mkt Cap %

Capitalizz.	Fondo
Giant	65,29
Large	23,89
Medium	8,69
Small	2,13
Micro	0,00

Capitalizzazione media di mercato

Fondo	Ave Mkt Cap USD
	430.829,82



Titoli principali

Nome	Settore	%
NVIDIA Corp	📄	9,75
Apple Inc	📄	8,24
Amazon.com Inc	📄	7,44
Taiwan Semiconductor...	📄	5,57
Alphabet Inc Class C	📄	5,32
Broadcom Inc	📄	4,41
Eli Lilly and Co	📄	3,86
Mastercard Inc Class A	📄	3,23
DoorDash Inc Ordinary Shares...	📄	2,45
L'Oreal SA	📄	2,45
% Primi 10 Titoli sul Patrimonio		52,70
Numero Complessivo di Titoli Azionari		50
Numero Complessivo di Titoli Obbligazionari		38

Distribuzione Settoriale %

	Fondo
Ciclico	30,83
Materie Prime	-
Beni di Consumo Ciclici	24,56
Finanza	5,03
Immobiliare	1,24
Sensibile	58,72
Telecomunicazioni	18,31
Energia	-
Beni Industriali	3,08
Tecnologia	37,34
Difensivo	10,45
Beni Difensivi	5,46
Salute	3,93
Servizi di Pubblica Utilità	1,05

Ripartizione Geografica %

	Fondo
America	71,30
Stati Uniti	67,96
Canada	1,99
America Latina e Centrale	1,35
Europa	11,37
Regno Unito	1,14
Europa Occidentale - Euro	8,38
Europa Occidentale - Non Euro	1,85
Europa dell'Est	0,00
Africa	0,00
Medio Oriente	0,00
Asia	17,33
Giappone	1,42
Australasia	0,00
Asia - Paesi Sviluppati	7,73
Asia - Emergente	8,17

Anagrafica

Società di Gestione	Goldman Sachs Asset Management B.V.	Patrimonio Classe (Mln)	28,59 EUR	Investimento Min. Ingresso	1.500 EUR
Telefono	+31-703781781	Domicilio	LUSSEMBURGO	Investimento Min. Successivo	-
Web	https://am.gs.com/	Valuta del Fondo	EUR	T.E.R.	2,41%
Data di Partenza	31/10/2018	UCITS	Si	Spese correnti	2,41%
Nome del Gestore	-	Inc/Acc	Acc	Commissione di incentivo	-

Goldman Sachs Global Future Generations Equity Portfolio E Acc EUR

Data Inizio Gestione	22/01/2024	ISIN	LU1897340425
NAV (28/04/2026)	EUR 19,75		
Patrimonio Netto (Mln)	1.135,53 USD		
(31/01/2026)			