

# Willerequity Switzerland P Acc

## Categoria Morningstar™

Azionari Svizzera Large Cap

## Benchmark Morningstar

Morningstar Switzerland Target Market

Exposure NR CHF

Usato nel Report

## Benchmark Dichiarato

MSCI Switzerland 10/40 NR USD

## Morningstar Rating™

★★

### Obiettivo d'Investimento Dichiarato

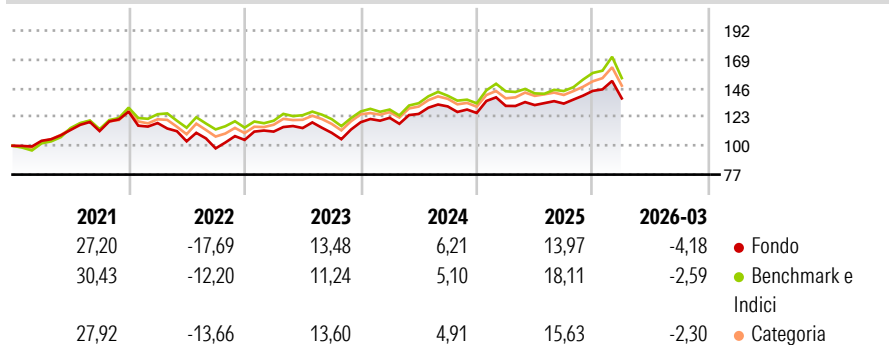
The objective of the Sub-fund is to gain significant exposure to the shares and other participation rights of companies that have their registered office or exercise most of their business activities in Switzerland, or that hold most of their holdings in companies with registered offices in that country via their remit as holding companies. Accordingly, the Management Company is authorised to invest in these securities either directly or via financial derivatives, or in units and/or shares of UCLs that grant exposure to this type of assets or to indices that consist of this type of assets. Financial derivatives may be used for hedging and/or investment purposes.

### Misure di Rischio

3Y Alpha	-0,74	3Y Sharpe Ratio	0,39
3Y Beta	0,91	3Y Std Dev	12,62
3Y R-Squared	89,56	3Y Risk	Med
3Y Info Ratio	-0,34	5Y Risk	+Med
3Y Tracking Error	3,78	10Y Risk	+Med

Basati su Morningstar Switzerland Target Market Exposure NR CHF (dove applicabile)

### Rendimenti

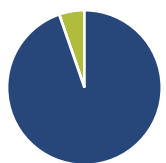


Rend. Cumulati %	Fondo	Bmk	Cat
3-Mesi	-1,22	0,73	0,56
6-Mesi	4,33	9,74	8,10
1-Anno	9,57	13,26	11,67
3-Anni Ann.ti	7,53	8,71	8,35
5-Anni Ann.ti	6,30	9,24	8,20
10-Anni Ann.ti	7,34	9,32	9,31

Rendimenti aggiornati al 29/04/2026

Rendimenti Trimestrali %	Q1	Q2	Q3	Q4
2026	-4,18	-	-	-
2025	4,48	0,49	0,88	7,60
2024	2,97	2,51	4,80	-3,98
2023	6,33	2,54	-3,35	7,70
2022	-7,12	-12,33	-5,44	6,90

### Portafoglio 31/03/2026

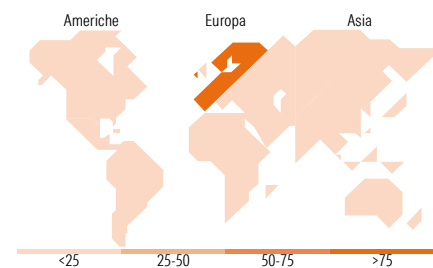


Asset Allocation %	Netta
Azioni	94,70
Obbligazioni	0,00
Liquidità	5,30
Altro	0,00



Mkt Cap %	Fondo
Giant	45,61
Large	40,95
Medium	13,33
Small	0,11
Micro	0,00

Capitalizzazione media di mercato	Fondo
Ave Mkt Cap CHF	52.925,92



### Titoli principali

Nome	Settore	%
Nestle SA	Alimentari	7,94
Novartis AG Registered Shares	Farmaceutici	7,86
Roche Holding AG Ordinary...	Farmaceutici	7,23
UBS Group AG Registered Shares	Banche	6,49
ABB Ltd	Macchine e Strumenti	5,99
Swiss Re AG	Assicurazioni	4,12
Zurich Insurance Group AG	Assicurazioni	4,02
Lonza Group Ltd	Chimici	3,92
Compagnie Financiere...	Banche	3,65
Galderma Group AG Registered...	Farmaceutici	3,23
% Primi 10 Titoli sul Patrimonio		54,46
Numero Complessivo di Titoli Azionari		40
Numero Complessivo di Titoli Obbligazionari		0

### Distribuzione Settoriale %

Distribuzione Settoriale %	Fondo
<b>Ciclico</b>	<b>37,85</b>
Materie Prime	8,19
Beni di Consumo Ciclici	4,27
Finanza	24,48
Immobiliare	0,91
<b>Sensibile</b>	<b>18,19</b>
Telecomunicazioni	1,43
Energia	-
Beni Industriali	15,76
Tecnologia	1,00
<b>Difensivo</b>	<b>43,96</b>
Beni Difensivi	11,87
Salute	31,60
Servizi di Pubblica Utilità	0,49

### Ripartizione Geografica %

Ripartizione Geografica %	Fondo
<b>America</b>	<b>0,00</b>
Stati Uniti	0,00
Canada	0,00
America Latina e Centrale	0,00
<b>Europa</b>	<b>100,00</b>
Regno Unito	0,00
Europa Occidentale - Euro	0,00
Europa Occidentale - Non Euro	100,00
Europa dell'Est	0,00
Africa	0,00
Medio Oriente	0,00
<b>Asia</b>	<b>0,00</b>
Giappone	0,00
Australasia	0,00
Asia - Paesi Sviluppati	0,00
Asia - Emergente	0,00

### Anagrafica

Società di Gestione	Fideuram Asset management (Ireland) DAC	Patrimonio Classe (Mln)	0,20 EUR	Investimento Min. Ingresso	-
Telefono	-	Domicilio	LUSSEMBURGO	Investimento Min. Successivo	-
Web	www.fideuramgestions.lu	Valuta del Fondo	CHF	T.E.R.	1,81%
Data di Partenza	01/09/2015	UCITS	Si	Spese correnti	1,92%
Nome del Gestore	Mirco Portolani	Inc/Acc	Acc	Commissione di incentivo	-
Data Inizio Gestione	17/01/2022	ISIN	LU1155042663		

# Willerequity Switzerland P Acc

NAV (29/04/2026)

CHF 171,34

Patrimonio Netto (Mln)

26,15 CHF

(31/03/2026)