

Janus Henderson Horizon Biotechnology Fund H2 USD

Categoria Morningstar™

Azionari Settore Biotecnologia

Benchmark Morningstar

Morningstar Global Biotechnology NR USD
Usato nel Report

Benchmark Dichiarato

NASDAQ Biotechnology TR

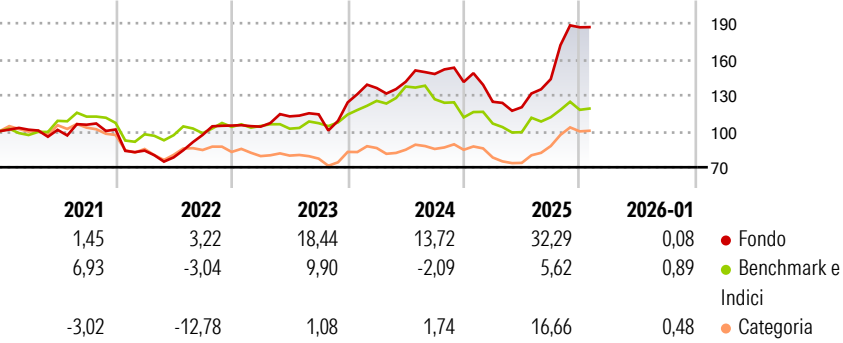
Morningstar Rating™

★★★★★

Obiettivo d'Investimento Dichiarato

The Sub-Fund aims to provide capital growth over the long term. The Fund invests at least 80% of its net assets in equities or equity-related instruments of biotechnology and biotechnology-related companies worldwide.

Rendimenti



Misure di Rischio

3Y Alpha	16,63	3Y Sharpe Ratio	0,85
3Y Beta	0,96	3Y Std Dev	21,95
3Y R-Squared	49,25	3Y Risk	+Med
3Y Info Ratio	1,13	5Y Risk	+Med
3Y Tracking Error	15,71	10Y Risk	-

Basati su Morningstar Global Biotechnology NR USD (dove applicabile)

Rend. Cumulati %

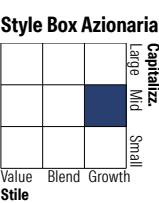

	Fondo	Bmk	Cat
3-Mesi	8,44	0,50	4,26
6-Mesi	42,77	12,06	26,88
1-Anno	26,39	4,15	19,00
3-Anni Ann.ti	20,60	4,08	6,60
5-Anni Ann.ti	10,52	2,00	1,04
10-Anni Ann.ti	-	-	-

Rendimenti aggiornati al 11/02/2026

Rendimenti

	Q1	Q2	Q3	Q4
Trimestrali %				
2026	-	-	-	-
2025	-11,69	-3,65	19,51	30,09
2024	9,66	3,83	4,59	-4,51
2023	-0,87	8,25	1,53	8,70
2022	-17,33	-6,76	23,94	8,04

Portafoglio 31/12/2025

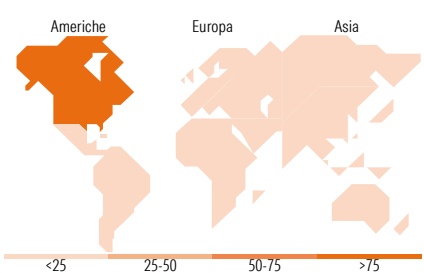


Mkt Cap %

Giant	4,39
Large	13,81
Medium	26,69
Small	38,72
Micro	16,40

Capitalizzazione media di mercato

Ave Mkt Cap USD	11.669,45
-----------------	-----------



Titoli principali

Nome	Settore	%
Praxis Precision Medicines...	+	6,60
Revolution Medicines Inc...	+	4,55
argenx SE ADR	+	4,06
BridgeBio Pharma Inc	+	4,01
Vertex Pharmaceuticals Inc	+	3,84
Regeneron Pharmaceuticals Inc	+	3,51
AstraZeneca PLC ADR	+	3,50
United Therapeutics Corp	+	3,15
Gilead Sciences Inc	+	3,10
Ascendis Pharma AS ADR	+	3,10
% Primi 10 Titoli sul Patrimonio		39,41
Numero Complessivo di Titoli Azionari		69
Numero Complessivo di Titoli Obbligazionari		0

Distribuzione Settoriale %

	Fondo
Ciclico	0,00
Materie Prime	-
Beni di Consumo Ciclici	-
Finanza	-
Immobiliare	-
Sensibile	0,00
Telecomunicazioni	-
Energia	-
Beni Industriali	-
Tecnologia	-
Difensivo	100,00
Beni Difensivi	-
Salute	100,00
Servizi di Pubblica Utilità	-

Ripartizione Geografica %

	Fondo
America	88,17
Stati Uniti	86,83
Canada	1,34
America Latina e Centrale	0,00
Europa	11,83
Regno Unito	5,64
Europa Occidentale - Euro	3,08
Europa Occidentale - Non Euro	3,11
Europa dell'Est	0,00
Africa	0,00
Medio Oriente	0,00
Asia	0,00
Giappone	0,00
Australasia	0,00
Asia - Paesi Sviluppati	0,00
Asia - Emergente	0,00

Anagrafica

Società di Gestione	Janus Henderson Investors	Patrimonio Classe (Mln)	35,23 USD	Investimento Min. Ingresso	7.500 USD
Telefono	8002270486	(11/02/2026)		Investimento Min. Successivo	2.500 USD
Web	www.janushenderson.com	Domicilio	LUSSEMBURGO	T.E.R.	1,62%
Data di Partenza	10/12/2018	Valuta del Fondo	USD	Spese correnti	1,27%
Nome del Gestore	-	UCITS	Si	Commissione di incentivo	20,00%
Data Inizio Gestione	10/12/2018	Inc/Acc	Acc		
NAV (11/02/2026)	USD 36,28	ISIN	LU1897414485		
Patrimonio Netto (Mln)	1.407,30 USD				

(31/12/2025)