

# Artemis Funds (Lux) - US Select A USD Acc

## Categoria Morningstar™

Azionari USA Large Cap Growth

## Benchmark Morningstar

Morningstar US Large-Mid Cap Broad

Growth NR USD

Usato nel Report

## Benchmark Dichiarato

S&amp;P 500 TR USD

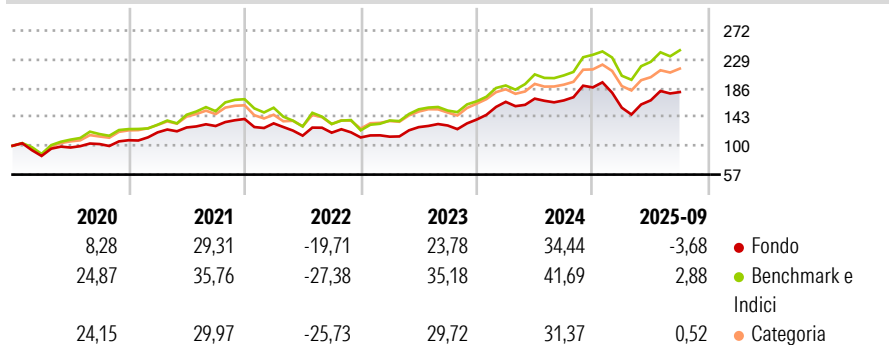
## Morningstar Rating™

★★★

### Obiettivo d'Investimento Dichiarato

To increase the value of Shareholders' investments primarily through capital growth. The Fund invests principally in equities of companies that are listed, headquartered or that exercise the predominant part of their economic activities in the USA.

### Rendimenti



### Misure di Rischio

3Y Alpha	-3,69	3Y Sharpe Ratio	0,69
3Y Beta	0,87	3Y Std Dev	18,03
3Y R-Squared	77,94	3Y Risk	Med
3Y Info Ratio	-1,04	5Y Risk	-Med
3Y Tracking Error	7,85	10Y Risk	-

Basati su Morningstar US Large-Mid Cap Broad Growth NR USD (dove applicabile)

### Rend. Cumulati %

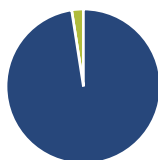
	Fondo	Bmk	Cat
3-Mesi	7,61	7,01	6,19
6-Mesi	24,12	28,44	23,36
1-Anno	4,57	13,82	9,43
3-Anni Ann.ti	14,67	23,43	18,45
5-Anni Ann.ti	11,28	14,87	10,89
10-Anni Ann.ti	-	-	-

Rendimenti aggiornati al 14/10/2025

### Rendimenti

	Q1	Q2	Q3	Q4
Trimestrali %				
2025	-16,16	7,02	7,34	-
2024	18,98	2,90	-1,57	11,56
2023	1,06	12,49	1,90	6,85
2022	-4,69	-13,71	3,83	-5,96
2021	10,83	6,06	1,74	8,12

### Portafoglio 30/09/2025



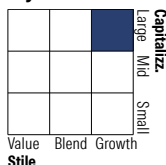
#### Asset Allocation %

- Azioni
- Obbligazioni
- Liquidità
- Altro

#### Netta

97,55  
0,00  
2,45  
0,00

#### Style Box Azionaria

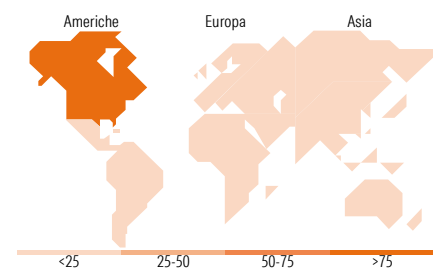


#### Mkt Cap %

Giant	44,13
Large	33,02
Medium	22,84
Small	0,00
Micro	0,00

#### Capitalizzazione media di mercato

Ave Mkt Cap USD	365.658,68
-----------------	------------



### Titoli principali

Nome	Settore	%
NVIDIA Corp	ICT	9,20
Microsoft Corp	ICT	7,01
Amazon.com Inc	ICT	4,96
Alphabet Inc Class A	ICT	4,46
Meta Platforms Inc Class A	ICT	3,77
The Goldman Sachs Group Inc	Finanza	3,46
Apple Inc	ICT	3,21
Parker Hannifin Corp	Industria	3,21
AbbVie Inc	Salute	2,69
Walmart Inc	Retail	2,44
% Primi 10 Titoli sul Patrimonio		44,42
Numero Complessivo di Titoli Azionari		53
Numero Complessivo di Titoli Obbligazionari		0

### Distribuzione Settoriale %

	Fondo
<b>Ciclico</b>	<b>30,88</b>
Materie Prime	2,56
Beni di Consumo Ciclici	11,86
Finanza	15,50
Immobiliare	0,96
<b>Sensibile</b>	<b>53,37</b>
Telecomunicazioni	10,56
Energia	-
Beni Industriali	13,37
Tecnologia	29,44
<b>Difensivo</b>	<b>15,75</b>
Beni Difensivi	3,83
Salute	8,59
Servizi di Pubblica Utilità	3,33

### Ripartizione Geografica %

	Fondo
<b>America</b>	<b>98,64</b>
Stati Uniti	97,99
Canada	0,65
America Latina e Centrale	0,00
<b>Europa</b>	<b>0,78</b>
Regno Unito	0,78
Europa Occidentale - Euro	0,00
Europa Occidentale - Non Euro	0,00
Europa dell'Est	0,00
Africa	0,00
Medio Oriente	0,00
<b>Asia</b>	<b>0,58</b>
Giappone	0,00
Australasia	0,58
Asia - Paesi Sviluppati	0,00
Asia - Emergente	0,00

### Anagrafica

Società di Gestione	Artemis Investment Management LLP	Patrimonio Classe (Mln)	0,10 USD	Investimento Min. Ingresso	25.000 USD
Telefono	+44 (0)20 7399 6000	(14/10/2025)		Investimento Min. Successivo	500 USD
Web	www.artemisonline.co.uk	Domicilio	LUSSEMBURGO	T.E.R.	-
Data di Partenza	12/11/2018	Valuta del Fondo	USD	Spese correnti	1,70%
Nome del Gestore	-	UCITS	Si	Commissione di incentivo	-
Data Inizio Gestione	01/09/2022	Inc/Acc	Acc		
NAV (14/10/2025)	USD 2,31	ISIN	LU1901909272		

# Artemis Funds (Lux) - US Select A USD Acc

Patrimonio Netto (Mln) 48,37 USD

(30/09/2025)