

# Eurizon AM Sicav USA Equity Growth Primaclasse

## Categoria Morningstar™

Azionari USA Large Cap Growth

## Benchmark Morningstar

Morningstar US Large-Mid Cap Broad

Growth NR USD

Usato nel Report

## Benchmark Dichiarato

Russell 1000 Growth TR USD

## Morningstar Rating™

★★★★

### Obiettivo d'Investimento Dichiarato

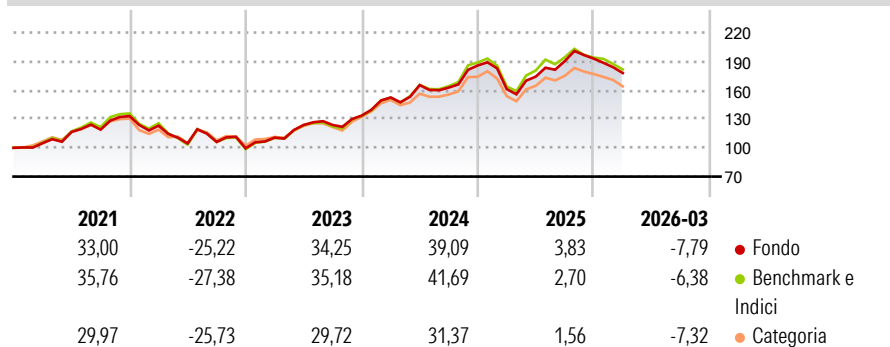
Il comparto investirà prevalentemente in titoli azionari, obbligazioni convertibili e warrants su valori mobiliari negoziati sui mercati regolamentati degli Stati Uniti d'America. Il comparto può utilizzare strumenti finanziari derivati ai fini di una efficiente gestione del portafoglio, prevalentemente a scopo di copertura nonché di attuazione dell'obiettivo e della politica di investimento, utilizzando in ogni caso prodotti derivati di tipo non complesso.

### Misure di Rischio

3Y Alpha	-0,04	3Y Sharpe Ratio	0,90
3Y Beta	0,94	3Y Std Dev	15,75
3Y R-Squared	97,72	3Y Risk	Med
3Y Info Ratio	-0,39	5Y Risk	Med
3Y Tracking Error	2,40	10Y Risk	-

Basati su Morningstar US Large-Mid Cap Broad Growth NR USD (dove applicabile)

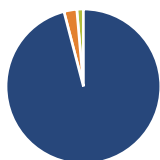
### Rendimenti



Rend. Cumulati %	Fondo	Bmk	Cat	Rendimenti Trimestrali %	Q1	Q2	Q3	Q4
3-Mesi	3,31	6,47	1,60	2026	-7,79	-	-	-
6-Mesi	0,76	2,12	-0,29	2025	-13,28	8,08	9,30	1,36
1-Anno	29,84	30,74	24,13	2024	14,13	8,44	-1,55	14,15
3-Anni Ann.ti	22,12	23,79	18,44	2023	11,21	11,92	-0,01	7,88
5-Anni Ann.ti	12,62	13,28	8,47	2022	-7,53	-15,04	1,54	-6,26
10-Anni Ann.ti	-	-	-					

Rendimenti aggiornati al 24/04/2026

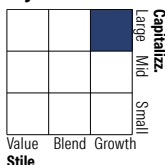
### Portafoglio 31/01/2026



#### Asset Allocation %

Azioni	98,65
Obbligazioni	2,76
Liquidità	-1,41
Altro	0,00

#### Style Box Azionaria



#### Mkt Cap %

Fondo	60,94
Giant	28,32
Large	9,96
Medium	0,74
Small	0,04

#### Capitalizzazione media di mercato

Fondo	671.813,32
Ave Mkt Cap EUR	



### Titoli principali

Nome	Settore	%
NVIDIA Corp	ICT	9,88
Apple Inc	ICT	9,25
Microsoft Corp	ICT	8,17
Meta Platforms Inc Class A	ICT	4,68
Amazon.com Inc	ICT	4,57
Broadcom Inc	ICT	4,51
Alphabet Inc Class A	ICT	3,97
Tesla Inc	ICT	3,96
Alphabet Inc Class C	ICT	2,82
Eli Lilly and Co	Farmaceutici	2,77
% Primi 10 Titoli sul Patrimonio		54,58
Numero Complessivo di Titoli Azionari		221
Numero Complessivo di Titoli Obbligazionari		1

### Distribuzione Settoriale %

	Fondo
<b>Ciclico</b>	<b>19,26</b>
Materie Prime	0,50
Beni di Consumo Ciclici	12,94
Finanza	5,48
Immobiliare	0,34
<b>Sensibile</b>	<b>69,69</b>
Telecomunicazioni	14,38
Energia	0,05
Beni Industriali	4,81
Tecnologia	50,46
<b>Difensivo</b>	<b>11,05</b>
Beni Difensivi	2,93
Salute	7,71
Servizi di Pubblica Utilità	0,41

### Ripartizione Geografica %

	Fondo
<b>America</b>	<b>98,16</b>
Stati Uniti	97,97
Canada	0,02
America Latina e Centrale	0,18
<b>Europa</b>	<b>1,04</b>
Regno Unito	0,00
Europa Occidentale - Euro	1,01
Europa Occidentale - Non Euro	0,02
Europa dell'Est	0,00
Africa	0,00
Medio Oriente	0,00
<b>Asia</b>	<b>0,80</b>
Giappone	0,00
Australasia	0,00
Asia - Paesi Sviluppati	0,79
Asia - Emergente	0,01

### Anagrafica

Società di Gestione	Eurizon Capital SGR SpA - Luxembourg Branch	Patrimonio Classe (Mln)	0,53 EUR	Investimento Min. Ingresso	100 EUR
Telefono	352494930303	Domicilio	LUSSEMBURGO	Investimento Min. Successivo	-
Web	www.eurizoncapital.lu	Valuta del Fondo	EUR	T.E.R.	1,82%
Data di Partenza	12/10/2018	UCITS	Si	Spese correnti	1,99%
Nome del Gestore	-	Inc/Acc	Inc	Commissione di incentivo	30,00%
Data Inizio Gestione	01/07/2024	ISIN	LU1785079077		
NAV (24/04/2026)	EUR 10,57				

# Eurizon AM Sicav USA Equity Growth Primaclasse

Patrimonio Netto (Mln)

288,43 EUR

(31/01/2026)