# UBS Real Estate SICAV-SIF I - UBS (Lux) European Core Property Fund Plus IA10

| Categoria Morningstar™ | Benchmark Morningstar | Benchmark Dichiarato | Morningstar Rating™ |
|---|---|---|---|
| Immobiliare Diretto - Europa | Not Categorized<br>Usato nel Report | Not Benchmarked | Senza rating |

## Obiettivo d'Investimento Dichiarato

The Subfund's strategy is to generate positive total returns by seeking to invest in Real Estate opportunities through investment in single Real Estate Assets, portfolios of Real Estate Assets, shares and interests in Real Estate Companies and Real Estate Investment Funds, while paying due attention to the following investment criteria: risk diversification, security of the capital invested, energy optimisation potential and maintenance of a portfolio with a medium to long-term investment horizon.

## Rendimenti

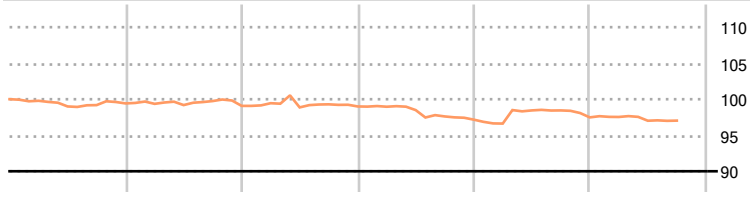


| | 2020 | 2021 | 2022 | 2023 | 2024 | 2025-09 |
|---|---|---|---|---|---|---|
| Fondo | -4,62 | -0,88 | -10,62 | -23,04 | - | - |
| Categoria | -0,91 | -0,42 | 0,66 | -1,41 | 1,41 | - |

## Misure di Rischio

| | | | |
|---|---|---|---|
| 3Y Alpha | - | 3Y Sharpe Ratio | - |
| 3Y Beta | - | 3Y Std Dev | - |
| 3Y R-Squared | - | 3Y Risk | - |
| 3Y Info Ratio | - | 5Y Risk | - |
| 3Y Tracking Error | - | 10Y Risk | - |

| Rend. Cumulati % | Fondo | Cat |
|---|---|---|
| 3-Mesi | 0,24 | -1,52 |
| 6-Mesi | 1,40 | -2,09 |
| 1-Anno | 0,37 | -1,71 |
| 3-Anni Ann.ti | -14,10 | -0,27 |
| 5-Anni Ann.ti | -8,64 | 0,86 |
| 10-Anni Ann.ti | - | - |

Rendimenti aggiornati al 30/09/2025

| Rendimenti Trimestrali % | Q1 | Q2 | Q3 | Q4 |
|---|---|---|---|---|
| 2026 | - | - | - | - |
| 2025 | - | 1,15 | 0,24 | - |
| 2024 | - | - | -0,84 | - |
| 2023 | -0,31 | -10,62 | -0,26 | -13,40 |
| 2022 | 1,68 | 0,81 | 1,28 | -13,90 |

## Portafoglio -

| Asset Allocation % | Netta |
|---|---|

**Fixed Income Style Box™**




| Fondo | |
|---|---|
| Duration Effettiva | - |
| Maturity effettiva | - |
| Qualità Credito Media | |

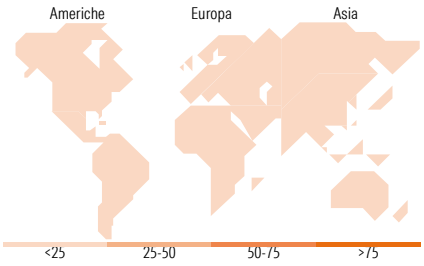


### Titoli principali

| Nome | Settore | % |
|---|---|---|
| % Primi 10 Titoli sul Patrimonio | | 0,00 |
| Numero Complessivo di Titoli Azionari | | - |
| Numero Complessivo di Titoli Obbligazionari | | - |

| Fixed Income Sector Weightings % | Fondo |
|---|---|
| Governativo | 0,00 |
| Societario | 0,00 |
| Cartolarizzazioni | 0,00 |
| Enti Locali | 0,00 |
| Liquidità ed equivalenti | 0,00 |
| Derivati | 0,00 |

| Coupon Range % | Fondo |
|---|---|
| 0 coupon | 0,00 |
| Da 0 a 4 cedole | 0,00 |
| Da 4 a 6 cedole | 0,00 |
| Da 6 a 8 cedole | 0,00 |
| Da 8 a 10 cedole | 0,00 |
| Da 10 a 12 cedole | 0,00 |
| Oltre 12 cedole | 0,00 |

| Ripartizione Geografica % | Fondo |
|---|---|
| **America** | **0,00** |
| Stati Uniti | - |
| Canada | - |
| America Latina e Centrale | - |
| **Europa** | **0,00** |
| Regno Unito | - |
| Europa Occidentale - Euro | - |
| Europa Occidentale - Non Euro | - |
| Europa dell'Est | - |
| Africa | - |
| Medio Oriente | - |
| **Asia** | **0,00** |
| Giappone | - |
| Australasia | - |
| Asia - Paesi Sviluppati | - |
| Asia - Emergente | - |

## Anagrafica

| | |
|---|---|
| Società di Gestione | UBS Asset Management (Europe) S.A. |
| Telefono | +352 4 36 16 11 |
| Web | www.credit-suisse.com |
| Data di Partenza | 12/11/2018 |
| Nome del Gestore | - |
| Data Inizio Gestione | 11/12/2015 |
| NAV (30/09/2025) | EUR 627,36 |
| Patrimonio Netto (Mln) | - |
| Patrimonio Classe (Mln) (30/09/2025) | 87,11 EUR |
| Domicilio | LUSSEMBURGO |
| Valuta del Fondo | EUR |
| UCITS | No |
| Inc/Acc | Inc |
| ISIN | LU1846585260 |
| Investimento Min. Ingresso | 10.000.000 EUR |
| Investimento Min. Successivo | - |
| T.E.R. | - |
| Spese correnti | - |
| Commissione di incentivo | - |

See disclosures for more details

© 2026 Morningstar Italia. Tutti i diritti sono riservati. Le informazioni qui contenute: (1) sono proprietà di Morningstar, (2) non possono essere copiate, (3) non costituiscono consiglio di investimento; (4) sono fornite con scopi informativi; (5) sono ritenute attendibili da Morningstar che, pertanto, ne garantisce il maggior grado di accuratezza e completezza possibile, fatto salvo il caso in cui queste Le siano state fornite in modo errato e/o non completo dalle relative società prodotto; (6) sono estratte dai dati del fondo disponibili e riferiti a date temporali diverse. Morningstar non è responsabile per qualunque danno o perdita derivante da qualunque uso delle informazioni e chi visiona tali informazioni sarà responsabile dell'uso che andrà a farne. Non vi è naturalmente garanzia alcuna che i risultati del passato trovino un riscontro nel futuro.

MORNINGSTAR