

# CT (Lux) - Global Emerging Market Equities Class 1E EUR

## Categoria Morningstar™

Azionari Paesi Emergenti

## Benchmark Morningstar

Morningstar Emerging Markets Target

Market Exposure NR USD

Usato nel Report

## Benchmark Dichiarato

MSCI EM GR USD

## Morningstar Rating™

★★★

### Obiettivo d'Investimento Dichiarato

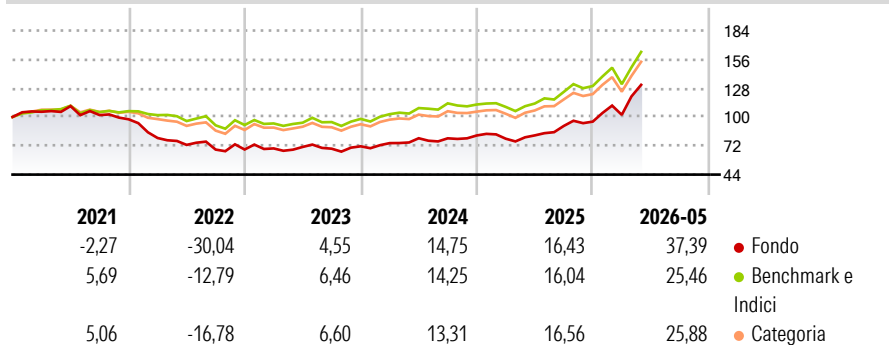
Le attività del Comparto Global Emerging Market Equities saranno investite in portafogli diversificati di titoli azionari (inclusi titoli convertibili in titoli azionari e/o warrants) di società, di cui almeno l'80% ha sede in Paesi considerati emergenti o in via di sviluppo dalla Banca Mondiale o dalle Nazioni Unite. Sono compresi nel calcolo

### Misure di Rischio

3Y Alpha	2,88	3Y Sharpe Ratio	1,21
3Y Beta	1,02	3Y Std Dev	16,80
3Y R-Squared	91,67	3Y Risk	+Med
3Y Info Ratio	0,72	5Y Risk	Alto
3Y Tracking Error	5,45	10Y Risk	-

Basati su Morningstar Emerging Markets Target Market Exposure NR USD (dove applicabile)

### Rendimenti



### Rend. Cumulati %

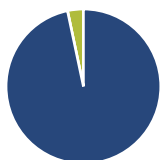
	Fondo	Bmk	Cat
3-Mesi	26,73	19,75	19,98
6-Mesi	37,34	26,73	27,39
1-Anno	57,50	43,83	44,41
3-Anni Ann.ti	22,72	20,18	19,26
5-Anni Ann.ti	3,37	8,16	6,90
10-Anni Ann.ti	-	-	-

Rendimenti aggiornati al 26/06/2026

### Rendimenti

	Q1	Q2	Q3	Q4
2026	6,85	-	-	-
2025	-3,84	4,06	11,20	4,64
2024	4,34	6,35	-0,08	3,49
2023	1,55	2,10	-2,41	3,33
2022	-18,60	-8,40	-6,24	0,07

### Portafoglio 31/05/2026



#### Asset Allocation %

- Azioni
- Obbligazioni
- Liquidità
- Altro

#### Netta

Azioni	96,69
Obbligazioni	0,00
Liquidità	3,31
Altro	0,00

#### Style Box Azionaria

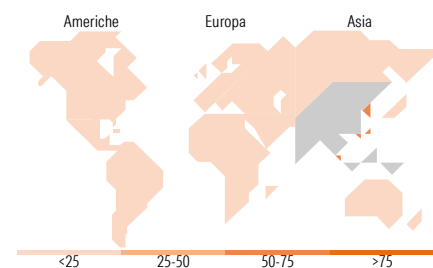


#### Mkt Cap %

	Fondo
Giant	60,23
Large	28,95
Medium	10,82
Small	0,00
Micro	0,00

#### Capitalizzazione media di mercato

	Fondo
Ave Mkt Cap USD	112.155,73



### Titoli principali

Nome	Settore	%
Taiwan Semiconductor...		9,45
Samsung Electronics Co Ltd		9,07
SK Hynix Inc		8,93
Unimicron Technology Corp		3,75
Tencent Holdings Ltd		2,99
Alibaba Group Holding Ltd...		2,61
Samsung Electro-Mechanics Co...		2,10
Piraeus Bank SA		2,10
Capitec Bank Holdings Ltd		1,99
Nu Holdings Ltd Ordinary...		1,94
% Primi 10 Titoli sul Patrimonio		44,92
Numero Complessivo di Titoli Azionari		85
Numero Complessivo di Titoli Obbligazionari		0

### Distribuzione Settoriale %

	Fondo
<b>Ciclico</b>	<b>29,73</b>
Materie Prime	4,04
Beni di Consumo Ciclici	6,92
Finanza	16,47
Immobiliare	2,29
<b>Sensibile</b>	<b>65,99</b>
Telecomunicazioni	4,26
Energia	3,12
Beni Industriali	11,44
Tecnologia	47,18
<b>Difensivo</b>	<b>4,28</b>
Beni Difensivi	1,92
Salute	1,64
Servizi di Pubblica Utilità	0,73

### Ripartizione Geografica %

	Fondo
<b>America</b>	<b>8,97</b>
Stati Uniti	2,35
Canada	0,00
America Latina e Centrale	6,62
<b>Europa</b>	<b>12,99</b>
Regno Unito	0,00
Europa Occidentale - Euro	5,53
Europa Occidentale - Non Euro	0,00
Europa dell'Est	2,96
Africa	3,51
Medio Oriente	0,99
<b>Asia</b>	<b>78,05</b>
Giappone	0,00
Australasia	0,00
Asia - Paesi Sviluppati	53,43
Asia - Emergente	24,62

### Anagrafica

Società di Gestione	Threadneedle Management Luxembourg S.A.	Patrimonio Classe (Mln)	4,18 EUR	Investimento Min. Ingresso	-
		(26/06/2026)		Investimento Min. Successivo	-
		Domicilio	LUSSEMBURGO	T.E.R.	1,71%
Telefono	+44 (0)20 7464 5437	Valuta del Fondo	EUR	Spese correnti	1,71%
Web	www.columbiathreadneedle.com	UCITS	Si	Commissione di incentivo	-
		Inc/Acc	Acc		
Data di Partenza	23/11/2018	ISIN	LU1868837482		
Nome del Gestore	Dara White				
Data Inizio Gestione	01/07/2019				

See disclosures for more details

© 2026 Morningstar Italia. Tutti i diritti sono riservati. Le informazioni qui contenute: (1) sono proprietà di Morningstar, (2) non possono essere copiate, (3) non costituiscono consiglio di investimento; (4) sono fornite con scopi informativi; (5) sono ritenute attendibili da Morningstar che, pertanto, ne garantisce il maggior grado di accuratezza e completezza possibile, fatto salvo il caso in cui queste Le siano state fornite in modo errato e/o non completo dalle relative società prodotte; (6) sono estratte dai dati del fondo disponibili e riferiti a date temporali diverse. Morningstar non è responsabile per qualunque danno o perdita derivante da qualunque uso delle informazioni e chi visiona tali informazioni sarà responsabile dell'uso che andrà a farne. Non vi è naturalmente garanzia alcuna che i risultati del passato trovino un riscontro nel futuro.

# CT (Lux) - Global Emerging Market Equities Class 1E EUR

NAV <sup>(26/06/2026)</sup>

EUR 2,32

Patrimonio Netto (Mln)

131,29 USD

<sup>(31/05/2026)</sup>