

CT (Lux) - Global Emerging Market Equities Class 1U USD

Categoria Morningstar™

Azionari Paesi Emergenti

Benchmark Morningstar

Morningstar Emerging Markets Target

Market Exposure NR USD

Usato nel Report

Benchmark Dichiarato

MSCI EM GR USD

Morningstar Rating™

★★★

Obiettivo d'Investimento Dichiarato

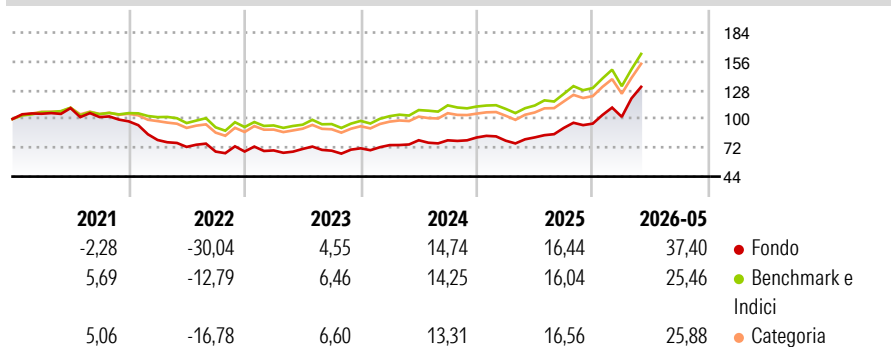
Le attività del Comparto Global Emerging Market Equities saranno investite in portafogli diversificati di titoli azionari (inclusi titoli convertibili in titoli azionari e/o warrants) di società, di cui almeno l'80% ha sede in Paesi considerati emergenti o in via di sviluppo dalla Banca Mondiale o dalle Nazioni Unite. Sono compresi nel calcolo

Misure di Rischio

3Y Alpha	2,88	3Y Sharpe Ratio	1,21
3Y Beta	1,02	3Y Std Dev	16,80
3Y R-Squared	91,67	3Y Risk	+Med
3Y Info Ratio	0,72	5Y Risk	Alto
3Y Tracking Error	5,45	10Y Risk	-

Basati su Morningstar Emerging Markets Target Market Exposure NR USD (dove applicabile)

Rendimenti



Rend. Cumulati %

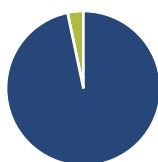
	Fondo	Bmk	Cat
3-Mesi	26,72	19,75	19,98
6-Mesi	37,38	26,73	27,39
1-Anno	57,50	43,83	44,41
3-Anni Ann.ti	22,72	20,18	19,26
5-Anni Ann.ti	3,37	8,16	6,90
10-Anni Ann.ti	-	-	-

Rendimenti aggiornati al 26/06/2026

Rendimenti

	Q1	Q2	Q3	Q4
2026	6,86	-	-	-
2025	-3,84	4,06	11,20	4,64
2024	4,34	6,34	-0,08	3,49
2023	1,55	2,10	-2,41	3,33
2022	-18,59	-8,40	-6,25	0,08

Portafoglio 31/05/2026



Asset Allocation %

- Azioni
- Obbligazioni
- Liquidità
- Altro

Netta

Azioni	96,69
Obbligazioni	0,00
Liquidità	3,31
Altro	0,00

Style Box Azionaria

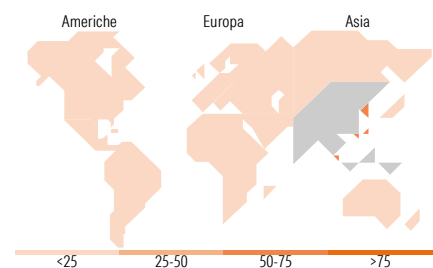


Mkt Cap %

	Fondo
Giant	60,23
Large	28,95
Medium	10,82
Small	0,00
Micro	0,00

Capitalizzazione media di mercato

	Fondo
Ave Mkt Cap USD	112.155,73



Titoli principali

Nome	Settore	%
Taiwan Semiconductor...	📱	9,45
Samsung Electronics Co Ltd	📱	9,07
SK Hynix Inc	📱	8,93
Unimicron Technology Corp	📱	3,75
Tencent Holdings Ltd	📱	2,99
Alibaba Group Holding Ltd...	📱	2,61
Samsung Electro-Mechanics Co...	📱	2,10
Piraeus Bank SA	🏦	2,10
Capitec Bank Holdings Ltd	🏦	1,99
Nu Holdings Ltd Ordinary...	🏦	1,94
% Primi 10 Titoli sul Patrimonio		44,92
Numero Complessivo di Titoli Azionari		85
Numero Complessivo di Titoli Obbligazionari		0

Distribuzione Settoriale %

	Fondo
Ciclico	29,73
Materie Prime	4,04
Beni di Consumo Ciclici	6,92
Finanza	16,47
Immobiliare	2,29
Sensibile	65,99
Telecomunicazioni	4,26
Energia	3,12
Beni Industriali	11,44
Tecnologia	47,18
Difensivo	4,28
Beni Difensivi	1,92
Salute	1,64
Servizi di Pubblica Utilità	0,73

Ripartizione Geografica %

	Fondo
America	8,97
Stati Uniti	2,35
Canada	0,00
America Latina e Centrale	6,62
Europa	12,99
Regno Unito	0,00
Europa Occidentale - Euro	5,53
Europa Occidentale - Non Euro	0,00
Europa dell'Est	2,96
Africa	3,51
Medio Oriente	0,99
Asia	78,05
Giappone	0,00
Australasia	0,00
Asia - Paesi Sviluppati	53,43
Asia - Emergente	24,62

Anagrafica

Società di Gestione	Threadneedle Management Luxembourg S.A.	Patrimonio Classe (Mln)	2,91 USD	Investimento Min. Ingresso	-
		(26/06/2026)		Investimento Min. Successivo	-
		Domicilio	LUSSEMBURGO	T.E.R.	1,71%
Telefono	+44 (0)20 7464 5437	Valuta del Fondo	USD	Spese correnti	1,71%
Web	www.columbiathreadneedle.com	UCITS	Si	Commissione di incentivo	-
		Inc/Acc	Acc		
Data di Partenza	23/11/2018	ISIN	LU1868837565		
Nome del Gestore	Dara White				
Data Inizio Gestione	01/07/2019				

See disclosures for more details

© 2026 Morningstar Italia. Tutti i diritti sono riservati. Le informazioni qui contenute: (1) sono proprietà di Morningstar, (2) non possono essere copiate, (3) non costituiscono consiglio di investimento; (4) sono fornite con scopi informativi; (5) sono ritenute attendibili da Morningstar che, pertanto, ne garantisce il maggior grado di accuratezza e completezza possibile, fatto salvo il caso in cui queste Le siano state fornite in modo errato e/o non completo dalle relative società prodotte; (6) sono estratte dai dati del fondo disponibili e riferiti a date temporali diverse. Morningstar non è responsabile per qualunque danno o perdita derivante da qualunque uso delle informazioni e chi visiona tali informazioni sarà responsabile dell'uso che andrà a farne. Non vi è naturalmente garanzia alcuna che i risultati del passato trovino un riscontro nel futuro.

CT (Lux) - Global Emerging Market Equities Class 1U USD

NAV ^(26/06/2026)	USD 2,64
Patrimonio Netto (Mln)	131,29 USD
^(31/05/2026)	