

# CT (Lux) - Global Emerging Market Equities Class 8U USD

## Categoria Morningstar™

Azionari Paesi Emergenti

## Benchmark Morningstar

Morningstar Emerging Markets Target

Market Exposure NR USD

Usato nel Report

## Benchmark Dichiarato

MSCI EM GR USD

## Morningstar Rating™

★★★

### Obiettivo d'Investimento Dichiarato

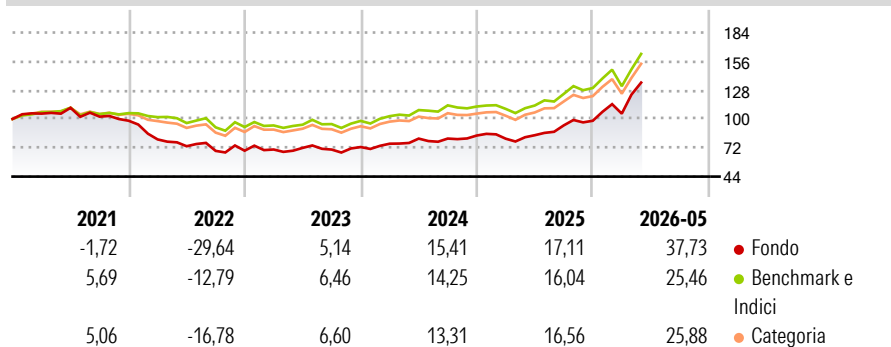
Le attività del Comparto Global Emerging Market Equities saranno investite in portafogli diversificati di titoli azionari (inclusi titoli convertibili in titoli azionari e/o warrants) di società, di cui almeno l'80% ha sede in Paesi considerati emergenti o in via di sviluppo dalla Banca Mondiale o dalle Nazioni Unite. Sono compresi nel calcolo

### Misure di Rischio

3Y Alpha	3,45	3Y Sharpe Ratio	1,24
3Y Beta	1,03	3Y Std Dev	16,81
3Y R-Squared	91,67	3Y Risk	+Med
3Y Info Ratio	0,86	5Y Risk	Alto
3Y Tracking Error	5,45	10Y Risk	-

Basati su Morningstar Emerging Markets Target Market Exposure NR USD (dove applicabile)

### Rendimenti



### Rend. Cumulati %

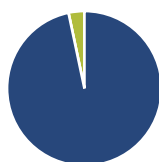
	Fondo	Bmk	Cat
3-Mesi	24,84	19,75	19,98
6-Mesi	39,68	26,73	27,39
1-Anno	60,20	43,83	44,41
3-Anni Ann.ti	23,26	20,18	19,26
5-Anni Ann.ti	4,24	8,16	6,90
10-Anni Ann.ti	-	-	-

Rendimenti aggiornati al 25/06/2026

### Rendimenti Trimestrali %

	Q1	Q2	Q3	Q4
2026	7,01	-	-	-
2025	-3,70	4,20	11,36	4,79
2024	4,49	6,50	0,06	3,64
2023	1,69	2,24	-2,27	3,47
2022	-18,48	-8,27	-6,11	0,22

### Portafoglio 31/05/2026



#### Asset Allocation %

- Azioni
- Obbligazioni
- Liquidità
- Altro

#### Netta

Azioni	96,69
Obbligazioni	0,00
Liquidità	3,31
Altro	0,00

#### Style Box Azionaria

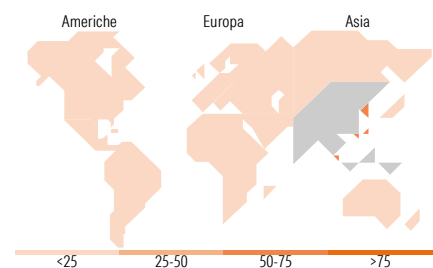


#### Mkt Cap %

	Fondo
Giant	60,23
Large	28,95
Medium	10,82
Small	0,00
Micro	0,00

#### Capitalizzazione media di mercato

	Fondo
Ave Mkt Cap USD	112.155,73



### Titoli principali

Nome	Settore	%
Taiwan Semiconductor...	9,45	
Samsung Electronics Co Ltd	9,07	
SK Hynix Inc	8,93	
Unimicron Technology Corp	3,75	
Tencent Holdings Ltd	2,99	
Alibaba Group Holding Ltd...	2,61	
Samsung Electro-Mechanics Co...	2,10	
Piraeus Bank SA	2,10	
Capitec Bank Holdings Ltd	1,99	
Nu Holdings Ltd Ordinary...	1,94	
% Primi 10 Titoli sul Patrimonio	44,92	
Numero Complessivo di Titoli Azionari	85	
Numero Complessivo di Titoli Obbligazionari	0	

### Distribuzione Settoriale %

	Fondo
<b>Ciclico</b>	<b>29,73</b>
Materie Prime	4,04
Beni di Consumo Ciclici	6,92
Finanza	16,47
Immobiliare	2,29
<b>Sensibile</b>	<b>65,99</b>
Telecomunicazioni	4,26
Energia	3,12
Beni Industriali	11,44
Tecnologia	47,18
<b>Difensivo</b>	<b>4,28</b>
Beni Difensivi	1,92
Salute	1,64
Servizi di Pubblica Utilità	0,73

### Ripartizione Geografica %

	Fondo
<b>America</b>	<b>8,97</b>
Stati Uniti	2,35
Canada	0,00
America Latina e Centrale	6,62
<b>Europa</b>	<b>12,99</b>
Regno Unito	0,00
Europa Occidentale - Euro	5,53
Europa Occidentale - Non Euro	0,00
Europa dell'Est	2,96
Africa	3,51
Medio Oriente	0,99
<b>Asia</b>	<b>78,05</b>
Giappone	0,00
Australasia	0,00
Asia - Paesi Sviluppati	53,43
Asia - Emergente	24,62

### Anagrafica

Società di Gestione	Threadneedle Management Luxembourg S.A.	Patrimonio Classe (Mln)	0,37 USD	Investimento Min. Ingresso	-
		(25/06/2026)		Investimento Min. Successivo	-
		Domicilio	LUSSEMBURGO	T.E.R.	1,14%
Telefono	+44 (0)20 7464 5437	Valuta del Fondo	USD	Spese correnti	1,14%
Web	www.columbiathreadneedle.com	UCITS	Si	Commissione di incentivo	-
		Inc/Acc	Acc		
Data di Partenza	23/11/2018	ISIN	LU1868838027		
Nome del Gestore	Dara White				
Data Inizio Gestione	01/07/2019				

See disclosures for more details

© 2026 Morningstar Italia. Tutti i diritti sono riservati. Le informazioni qui contenute: (1) sono proprietà di Morningstar, (2) non possono essere copiate, (3) non costituiscono consiglio di investimento; (4) sono fornite con scopi informativi; (5) sono ritenute attendibili da Morningstar che, pertanto, ne garantisce il maggior grado di accuratezza e completezza possibile, fatto salvo il caso in cui queste Le siano state fornite in modo errato e/o non completo dalle relative società prodotte; (6) sono estratte dai dati del fondo disponibili e riferiti a date temporali diverse. Morningstar non è responsabile per qualunque danno o perdita derivante da qualunque uso delle informazioni e chi visiona tali informazioni sarà responsabile dell'uso che andrà a farne. Non vi è naturalmente garanzia alcuna che i risultati del passato trovino un riscontro nel futuro.

# CT (Lux) - Global Emerging Market Equities Class 8U USD

NAV (25/06/2026)

USD 3,01

Patrimonio Netto (Mln)

131,29 USD

(31/05/2026)

[See disclosures for more details](#)

© 2026 Morningstar Italia. Tutti i diritti sono riservati. Le informazioni qui contenute: (1) sono proprietà di Morningstar, (2) non possono essere copiate, (3) non costituiscono consiglio di investimento; (4) sono fornite con scopi informativi; (5) sono ritenute attendibili da Morningstar che, pertanto, ne garantisce il maggior grado di accuratezza e completezza possibile, fatto salvo il caso in cui queste Le siano state fornite in modo errato e/o non completo dalle relative società prodotte; (6) sono estratte dai dati del fondo disponibili e riferiti a date temporali diverse. Morningstar non è responsabile per qualunque danno o perdita derivante da qualunque uso delle informazioni e chi visiona tali informazioni sarà responsabile dell'uso che andrà a farne. Non vi è naturalmente garanzia alcuna che i risultati del passato trovino un riscontro nel futuro.

