

Fineco AM Euro Credit Bond Fund Class L EUR Accumulation

Categoria Morningstar™

Obbligazionari Corporate EUR

Benchmark Morningstar

Morningstar Eurozone Corporate Bond GR

EUR

Usato nel Report

Benchmark Dichiarato

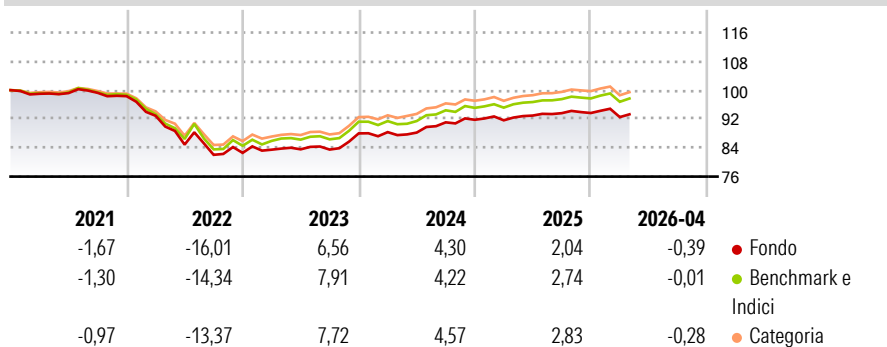
Markit iBoxx EUR Corp TR

Morningstar Rating™

★

Obiettivo d'Investimento Dichiarato

The investment objective of the Fund is to provide long term total return (meaning capital growth and income) by investing in a portfolio of Investment Grade rated fixed income securities (including corporate bonds and treasury bonds) denominated in Euro.

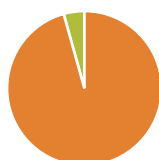
Rendimenti

Misure di Rischio

3Y Alpha	-0,41	3Y Sharpe Ratio	0,22
3Y Beta	0,97	3Y Std Dev	3,37
3Y R-Squared	99,09	3Y Risk	Med
3Y Info Ratio	-1,35	5Y Risk	Med
3Y Tracking Error	0,34	10Y Risk	-

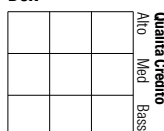
Basati su Morningstar Eurozone Corporate Bond GR EUR (dove applicabile)

Rend. Cumulati %	Fondo	Bmk	Cat	Rendimenti Trimestrali %	Q1	Q2	Q3	Q4
3-Mesi	-1,19	-1,25	-0,97	2026	-1,22	-	-	-
6-Mesi	-0,63	-0,43	-0,21	2025	-0,16	1,44	0,72	0,04
1-Anno	1,12	1,88	1,96	2024	0,40	-0,15	3,22	0,79
3-Anni Ann.ti	3,55	3,98	4,31	2023	1,08	0,12	-0,08	5,39
5-Anni Ann.ti	-1,14	-0,26	0,00	2022	-5,53	-8,62	-3,33	0,65
10-Anni Ann.ti	-	-	-					

Rendimenti aggiornati al 11/05/2026

Portafoglio 30/04/2026

Asset Allocation %

● Azioni	0,00
● Obbligazioni	95,66
● Liquidità	4,34
● Altro	0,00

Fixed Income Style
Box™


Sensibilità ai Tassi

Duration Effettiva

Maturità effettiva

Qualità Credito Media

Fondo
Credit Quality %
Fond
Credit Quality %
Fond

0

0

Titoli principali

Nome	Settore	%
Germany (Federal Republic...)	-	1,92
European Union 3.375%	-	1,78
UniCredit S.p.A. 2.731%	-	1,41
Germany (Federal Republic...)	-	1,23
Deutsche Bank AG 5%	-	1,21
BNP Paribas SA 2.5%	-	1,12
Iberdrola International B.V....	-	1,11
BP Capital Markets PLC 2.822%	-	1,08
Morgan Stanley 0.495%	-	1,05
Nationwide Building Society...	-	1,03
% Primi 10 Titoli sul Patrimonio		12,93
Numero Complessivo di Titoli Azionari		0
Numero Complessivo di Titoli Obbligazionari		249

Fixed Income Sector Weightings %

	Fondo
🏛️ Governativo	7,36
🏢 Societario	86,90
🏠 Cartolarizzazioni	1,33
👤 Enti Locali	0,00
🏦 Liquidità ed equivalenti	4,34
📄 Derivati	0,07
Coupon Range %	Fondo
0 coupon	0,84
Da 0 a 4 cedole	76,45
Da 4 a 6 cedole	21,07
Da 6 a 8 cedole	1,64
Da 8 a 10 cedole	0,00
Da 10 a 12 cedole	0,00
Oltre 12 cedole	0,00

Scadenze %

	Fondo
da 1 a 3	13,59
da 3 a 5	23,02
da 5 a 7	26,70
da 7 a 10	22,69
da 10 a 15	4,80
da 15 a 20	3,16
da 20 a 30	1,20
oltre 30	2,72

Anagrafica

Società di Gestione	Fineco Asset Management DAC	Patrimonio Classe (Mln)	8,92 EUR	Investimento Min. Ingresso	1.000 EUR
Telefono	-	Domicilio	IRLANDA	Investimento Min. Successivo	100 EUR
Web	-	Valuta del Fondo	EUR	T.E.R.	-
Data di Partenza	27/11/2018	UCITS	Si	Spese correnti	0,99%
Nome del Gestore	-	Inc/Acc	Acc	Commissione di incentivo	-
Data Inizio Gestione	15/11/2018	ISIN	IE00BDRMFJ35		
NAV (11/05/2026)	EUR 102,33				
Patrimonio Netto (Mln)	53,53 EUR				

(30/04/2026)