

Nordea Stable Performance FAM Fund Class A EUR Accumulation

Categoria Morningstar™

Bilanciati Flessibili EUR - Globali

Benchmark Morningstar

Morningstar Euro Moderate Global Target

Allocation NR EUR

Usato nel Report

Benchmark Dichiarato

Not Benchmarked

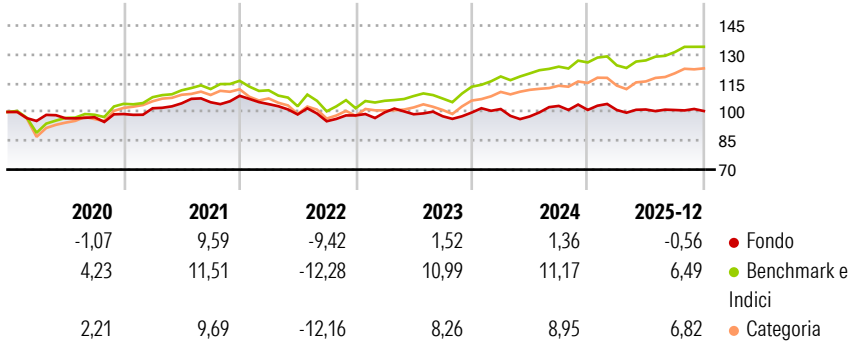
Morningstar Rating™

★

Obiettivo d'Investimento Dichiarato

The investment objective of the Fund is to preserve Shareholder's capital and provide stable growth to Shareholders over the medium to long term.

Rendimenti



Misure di Rischio


3Y Alpha	-6,18	3Y Sharpe Ratio	-0,32
3Y Beta	0,66	3Y Std Dev	6,26
3Y R-Squared	37,56	3Y Risk	Med
3Y Info Ratio	-1,64	5Y Risk	-Med
3Y Tracking Error	5,32	10Y Risk	-

Basati su Morningstar Euro Moderate Global Target Allocation NR EUR (dove applicabile)

Rend. Cumulati %	Fondo	Bmk	Cat	Rendimenti Trimestrali %	Q1	Q2	Q3	Q4
3-Mesi	-2,35	1,19	2,73	2026	-	-	-	-
6-Mesi	-0,19	5,56	7,81	2025	-0,02	0,25	-0,26	-0,53
1-Anno	-1,20	6,23	8,30	2024	1,82	-3,79	5,60	-2,03
3-Anni Ann.ti	0,54	8,58	7,94	2023	1,60	-0,97	-1,06	1,97
5-Anni Ann.ti	0,20	5,24	4,52	2022	-4,00	-5,16	-3,58	3,20
10-Anni Ann.ti	-	-	-					

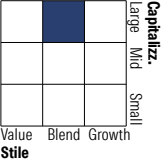
Rendimenti aggiornati al 27/01/2026

Portafoglio 31/12/2025

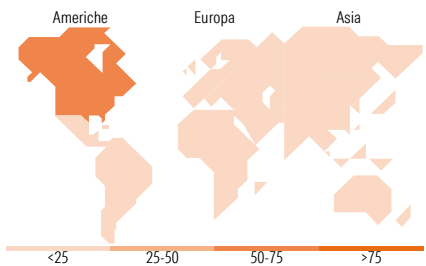


Morningstar Style Box®

Stile Azionario



Reddito Fisso



Titoli principali

Nome	Settore	%
United States Treasury Bonds...	—	2,63
United States Treasury Notes...	—	2,31
Coca-Cola Co	🍷	2,31
Microsoft Corp	💻	2,18
Alphabet Inc Class A	📱	2,09
United States Treasury Notes...	—	1,85
McKesson Corp	🏠	1,77
Novartis AG Registered Shares	🏠	1,77
Intuit Inc	💻	1,64
Johnson & Johnson	🏠	1,52
% Primi 10 Titoli sul Patrimonio		20,07
Numero Complessivo di Titoli Azionari		176
Numero Complessivo di Titoli Obbligazionari		11

Distribuzione Settoriale %

	Fondo
🔄 Ciclico	24,14
📈 Sensibile	41,65
🛡️ Difensivo	34,20

Fixed Income Sector Weightings %

	Fondo
🏛️ Governativo	73,10
⚙️ Societario	0,00
🏠 Cartolarizzazioni	0,00
🏢 Enti Locali	0,00
🏠 Liquidità ed equivalenti	21,80
📄 Derivati	5,10

Ripartizione Geografica %

	Fondo
America	73,87
Stati Uniti	72,29
Canada	0,60
America Latina e Centrale	0,98
Europa	15,04
Regno Unito	4,66
Europa Occidentale - Euro	6,87
Europa Occidentale - Non Euro	3,06
Europa dell'Est	0,04
Africa	0,37
Medio Oriente	0,05
Asia	11,09
Giappone	5,06
Australasia	0,28
Asia - Paesi Sviluppati	3,49
Asia - Emergente	2,25

Anagrafica

Società di Gestione	Fineco Asset Management	Patrimonio Classe (Mln)	42,06 USD	Investimento Min. Ingresso	1.000 EUR
	DAC	(27/01/2026)		Investimento Min. Successivo	100 EUR
Telefono	-	Domicilio	IRLANDA	T.E.R.	-
Web	-	Valuta del Fondo	EUR	Spese correnti	2,43%
Data di Partenza	27/11/2018	UCITS	Si	Commissione di incentivo	-
Nome del Gestore	-	Inc/Acc	Acc		
Data Inizio Gestione	13/11/2018	ISIN	IE00BDRTBW92		
NAV (27/01/2026)	EUR 106,99				
Patrimonio Netto (Mln)	158,29 EUR				

(31/12/2025)