

# Nordea Stable Performance FAM Fund Class L EUR Income

## Categoria Morningstar™

Bilanciati Flessibili EUR - Globali

## Benchmark Morningstar

Morningstar Euro Moderate Global Target

Allocation NR EUR

Usato nel Report

## Benchmark Dichiarato

Not Benchmarked

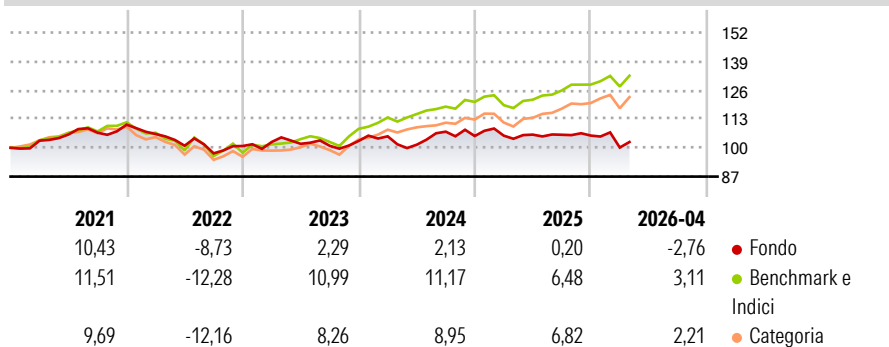
## Morningstar Rating™

★

### Obiettivo d'Investimento Dichiarato

The investment objective of the Fund is to preserve Shareholder's capital and provide stable growth to Shareholders over the medium to long term.

### Rendimenti



### Misure di Rischio

3Y Alpha	-8,36	3Y Sharpe Ratio	-0,47
3Y Beta	0,83	3Y Std Dev	7,09
3Y R-Squared	55,13	3Y Risk	Med
3Y Info Ratio	-2,02	5Y Risk	-Med
3Y Tracking Error	4,86	10Y Risk	-

Basati su Morningstar Euro Moderate Global Target Allocation NR EUR (dove applicabile)

### Rend. Cumulati %


	Fondo	Bmk	Cat
3-Mesi	-0,64	2,42	3,07
6-Mesi	0,10	5,02	6,12
1-Anno	-0,74	12,81	14,79
3-Anni Ann.ti	0,01	9,49	9,24
5-Anni Ann.ti	-0,06	5,00	4,28
10-Anni Ann.ti	-	-	-

Rendimenti aggiornati al 07/05/2026

### Rendimenti

	Q1	Q2	Q3	Q4
2026	-5,11	-	-	-
2025	0,17	0,44	-0,07	-0,34
2024	2,01	-3,61	5,81	-1,84
2023	1,79	-0,78	-0,87	2,17
2022	-3,82	-4,98	-3,40	3,39

### Portafoglio 31/03/2026



### Morningstar Style Box®

#### Stile Azionario

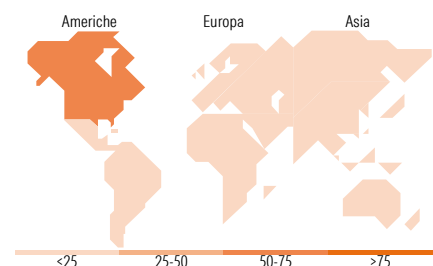


#### Reddito Fisso



Value Blend Growth  
Stile

Bassa Med Alta  
Sensibilità ai Tassi



### Titoli principali

Nome	Settore	%
United States Treasury Bonds...	-	3,52
United States Treasury Notes...	-	3,10
United States Treasury Notes...	-	2,52
Microsoft Corp	IT	2,41
Coca-Cola Co	BEV	2,20
United States Treasury Notes...	-	2,02
United States Treasury Notes...	-	1,84
Vinci SA	RETA	1,71
Alphabet Inc Class A	IT	1,60
United States Treasury Notes...	-	1,59
% Primi 10 Titoli sul Patrimonio		22,52
Numero Complessivo di Titoli Azionari		175
Numero Complessivo di Titoli Obbligazionari		12

### Distribuzione Settoriale %

	Fondo
Ciclico	18,50
Sensibile	45,09
Difensivo	36,41

### Fixed Income Sector Weightings %

	Fondo
Governativo	78,63
Societario	0,00
Cartolarizzazioni	0,00
Enti Locali	0,00
Liquidità ed equivalenti	23,89
Derivati	-2,53

### Ripartizione Geografica %

	Fondo
<b>America</b>	<b>65,96</b>
Stati Uniti	64,19
Canada	0,54
America Latina e Centrale	1,23
<b>Europa</b>	<b>21,97</b>
Regno Unito	5,47
Europa Occidentale - Euro	12,65
Europa Occidentale - Non Euro	3,27
Europa dell'Est	0,07
Africa	0,45
Medio Oriente	0,06
<b>Asia</b>	<b>12,07</b>
Giappone	5,63
Australasia	0,17
Asia - Paesi Sviluppati	4,02
Asia - Emergente	2,25

### Anagrafica

Società di Gestione	Fineco Asset Management	Patrimonio Classe (Mln)	13,53 EUR	Investimento Min. Ingresso	1.000 EUR
	DAC	(06/05/2026)		Investimento Min. Successivo	100 EUR
Telefono	-	Domicilio	IRLANDA	T.E.R.	-
Web	-	Valuta del Fondo	EUR	Spese correnti	1,67%
Data di Partenza	27/11/2018	UCITS	Si	Commissione di incentivo	-
Nome del Gestore	-	Inc/Acc	Inc		
Data Inizio Gestione	13/11/2018	ISIN	IE00BDRTB416		
NAV (07/05/2026)	EUR 98,01				
Patrimonio Netto (Mln)	136,44 EUR				

(31/03/2026)