

# FAM Global Premium Equities Fund Class L EUR Accumulation

## Categoria Morningstar™

Azionari Internazionali Large Cap Value

## Benchmark Morningstar

Morningstar Global Value Target Market

Exposure NR USD

Usato nel Report

## Benchmark Dichiarato

50% MSCI ACWI NR EUR, 50% MSCI ACWI

Value NR LCL

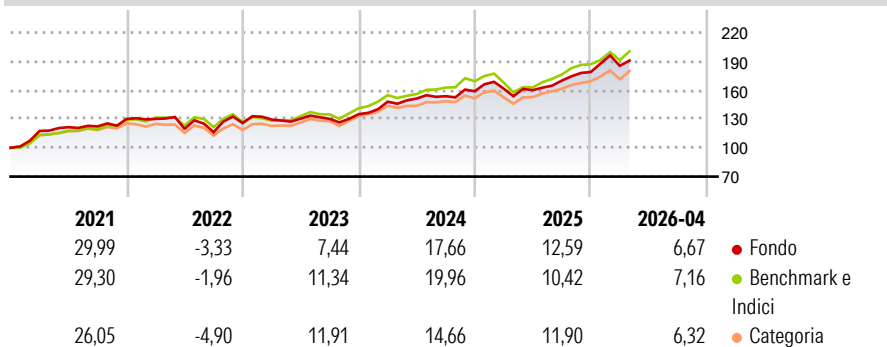
## Morningstar Rating™

★★★

### Obiettivo d'Investimento Dichiarato

The investment objective of the Fund is to achieve long-term capital growth.

### Rendimenti



### Misure di Rischio

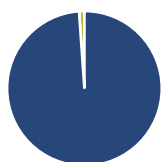
3Y Alpha	-1,27	3Y Sharpe Ratio	1,10
3Y Beta	0,98	3Y Std Dev	9,86
3Y R-Squared	91,15	3Y Risk	-Med
3Y Info Ratio	-0,52	5Y Risk	Med
3Y Tracking Error	3,55	10Y Risk	-

Basati su Morningstar Global Value Target Market Exposure NR USD (dove applicabile)

Rend. Cumulati %	Fondo	Bmk	Cat	Rendimenti Trimestrali %	Q1	Q2	Q3	Q4
3-Mesi	0,71	3,69	1,61	2026	3,61	-	-	-
6-Mesi	10,13	12,95	12,79	2025	1,68	-0,98	6,22	5,27
1-Anno	19,20	22,86	20,16	2024	9,60	2,24	1,60	3,35
3-Anni Ann.ti	14,54	16,11	14,68	2023	2,95	0,74	-0,16	3,76
5-Anni Ann.ti	10,05	12,26	10,35	2022	0,05	-8,00	-2,88	8,13
10-Anni Ann.ti	-	-	-					

Rendimenti aggiornati al 15/05/2026

### Portafoglio 30/04/2026



#### Asset Allocation %

- Azioni
- Obbligazioni
- Liquidità
- Altro

#### Netta

98,89  
0,00  
1,11  
0,00

#### Style Box Azionaria

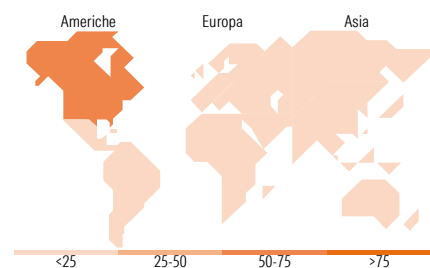


#### Mkt Cap %

Fondo  
Giant 30,74  
Large 36,89  
Medium 24,70  
Small 7,68  
Micro 0,00

#### Capitalizzazione media di mercato

Fondo  
Ave Mkt Cap EUR 70.384,0  
1



### Titoli principali

Nome	Settore	%
Alphabet Inc Class A	ICT	3,52
NVIDIA Corp	ICT	3,23
JPMorgan Chase & Co	Banca	2,18
Cisco Systems Inc	ICT	2,05
Qualcomm Inc	ICT	2,00
Johnson Controls...	Industria	1,68
Chubb Ltd	Assicurazione	1,64
Chevron Corp	Energia	1,63
Veolia Environnement SA	Industria	1,63
Teledyne Technologies Inc	ICT	1,56
% Primi 10 Titoli sul Patrimonio		21,11
Numero Complessivo di Titoli Azionari		78
Numero Complessivo di Titoli Obbligazionari		0

### Distribuzione Settoriale %

Settore	Fondo
<b>Ciclico</b>	<b>33,14</b>
Materie Prime	5,22
Beni di Consumo Ciclici	6,63
Finanza	20,05
Immobiliare	1,24
<b>Sensibile</b>	<b>47,70</b>
Telecomunicazioni	6,56
Energia	8,21
Beni Industriali	14,07
Tecnologia	18,86
<b>Difensivo</b>	<b>19,16</b>
Beni Difensivi	7,18
Salute	10,63
Servizi di Pubblica Utilità	1,35

### Ripartizione Geografica %

Regione	Fondo
<b>America</b>	<b>63,11</b>
Stati Uniti	58,70
Canada	4,41
America Latina e Centrale	0,00
<b>Europa</b>	<b>19,85</b>
Regno Unito	2,05
Europa Occidentale - Euro	9,30
Europa Occidentale - Non Euro	5,77
Europa dell'Est	0,00
Africa	0,00
Medio Oriente	2,74
<b>Asia</b>	<b>17,04</b>
Giappone	5,45
Australasia	0,00
Asia - Paesi Sviluppati	6,41
Asia - Emergente	5,17

### Anagrafica

Società di Gestione	Fineco Asset Management DAC	Patrimonio Classe (Mln)	276,11 EUR	Investimento Min. Ingresso	1.000 EUR
Telefono	-	(15/05/2026)		Investimento Min. Successivo	100 EUR
Web	-	Domicilio	IRLANDA	T.E.R.	-
Data di Partenza	27/11/2018	Valuta del Fondo	EUR	Spese correnti	1,37%
Nome del Gestore	-	UCITS	Si	Commissione di incentivo	-
Data Inizio Gestione	30/10/2018	Inc/Acc	Acc		
NAV (15/05/2026)	EUR 200,65	ISIN	IE00BDRNS207		

# FAM Global Premium Equities Fund Class L EUR Accumulation

Patrimonio Netto (Mln) 550,14 EUR

(30/04/2026)