

# FAM Global Premium Equities Fund Class L EUR Distribution

## Categoria Morningstar™

Azionari Internazionali Large Cap Value

## Benchmark Morningstar

Morningstar Global Value Target Market

Exposure NR USD

Usato nel Report

## Benchmark Dichiarato

50% MSCI ACWI NR EUR, 50% MSCI ACWI

Value NR LCL

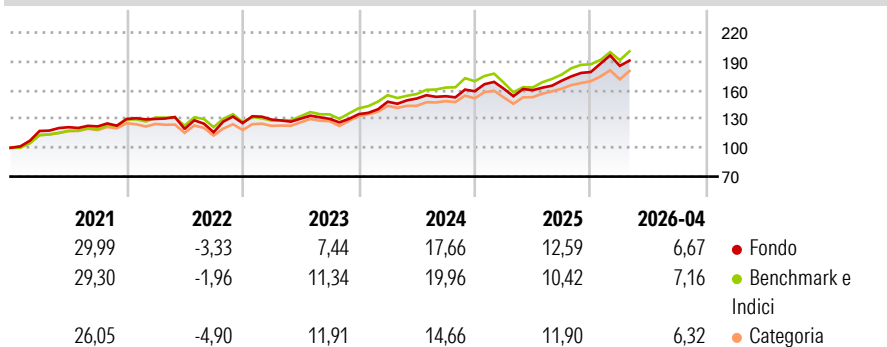
## Morningstar Rating™

★★★

### Obiettivo d'Investimento Dichiarato

The investment objective of the Fund is to achieve long-term capital growth.

### Rendimenti



### Misure di Rischio

3Y Alpha	-1,27	3Y Sharpe Ratio	1,10
3Y Beta	0,98	3Y Std Dev	9,86
3Y R-Squared	91,16	3Y Risk	-Med
3Y Info Ratio	-0,52	5Y Risk	Med
3Y Tracking Error	3,55	10Y Risk	-

Basati su Morningstar Global Value Target Market Exposure NR USD (dove applicabile)

### Rend. Cumulati %

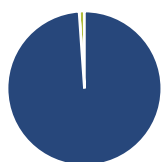
Periodo	Fondo	Bmk	Cat
3-Mesi	0,58	3,69	1,61
6-Mesi	12,32	12,95	12,79
1-Anno	19,24	22,86	20,16
3-Anni Ann.ti	14,81	16,11	14,68
5-Anni Ann.ti	10,28	12,26	10,35
10-Anni Ann.ti	-	-	-

Rendimenti aggiornati al 18/05/2026

### Rendimenti Trimestrali %

Periodo	Q1	Q2	Q3	Q4
2026	3,61	-	-	-
2025	1,68	-0,98	6,22	5,27
2024	9,60	2,24	1,60	3,35
2023	2,95	0,74	-0,16	3,76
2022	0,05	-8,00	-2,88	8,13

### Portafoglio 30/04/2026



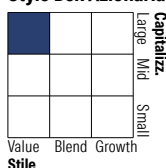
#### Asset Allocation %

- Azioni
- Obbligazioni
- Liquidità
- Altro

#### Netta

98,89  
0,00  
1,11  
0,00

#### Style Box Azionaria

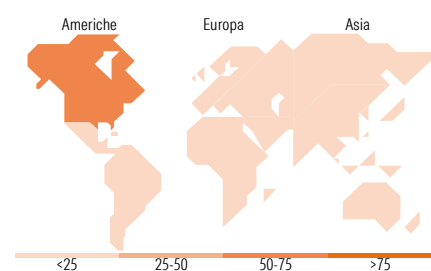


#### Mkt Cap %

Giant	30,74
Large	36,89
Medium	24,70
Small	7,68
Micro	0,00

#### Capitalizzazione media di mercato

Ave Mkt Cap EUR 70.384,01



### Titoli principali

Nome	Settore	%
Alphabet Inc Class A	IT	3,52
NVIDIA Corp	IT	3,23
JPMorgan Chase & Co	Finanza	2,18
Cisco Systems Inc	IT	2,05
Qualcomm Inc	IT	2,00
Johnson Controls...	Industria	1,68
Chubb Ltd	Assicurazioni	1,64
Chevron Corp	Energia	1,63
Veolia Environnement SA	Industria	1,63
Teledyne Technologies Inc	IT	1,56
% Primi 10 Titoli sul Patrimonio		21,11
Numero Complessivo di Titoli Azionari		78
Numero Complessivo di Titoli Obbligazionari		0

### Distribuzione Settoriale %

Settore	Fondo
<b>Ciclico</b>	<b>33,14</b>
Materie Prime	5,22
Beni di Consumo Ciclici	6,63
Finanza	20,05
Immobiliare	1,24
<b>Sensibile</b>	<b>47,70</b>
Telecomunicazioni	6,56
Energia	8,21
Beni Industriali	14,07
Tecnologia	18,86
<b>Difensivo</b>	<b>19,16</b>
Beni Difensivi	7,18
Salute	10,63
Servizi di Pubblica Utilità	1,35

### Ripartizione Geografica %

Regione	Fondo
<b>America</b>	<b>63,11</b>
Stati Uniti	58,70
Canada	4,41
America Latina e Centrale	0,00
<b>Europa</b>	<b>19,85</b>
Regno Unito	2,05
Europa Occidentale - Euro	9,30
Europa Occidentale - Non Euro	5,77
Europa dell'Est	0,00
Africa	0,00
Medio Oriente	2,74
<b>Asia</b>	<b>17,04</b>
Giappone	5,45
Australasia	0,00
Asia - Paesi Sviluppati	6,41
Asia - Emergente	5,17

### Anagrafica

Società di Gestione	Fineco Asset Management DAC	Patrimonio Classe (Mln)	54,47 EUR	Investimento Min. Ingresso	1.000 EUR
Telefono	-	Domicilio	IRLANDA	Investimento Min. Successivo	100 EUR
Web	-	Valuta del Fondo	EUR	T.E.R.	-
Data di Partenza	31/10/2018	UCITS	Si	Spese correnti	1,37%
Nome del Gestore	-	Inc/Acc	Inc	Commissione di incentivo	-
Data Inizio Gestione	30/10/2018	ISIN	IE00BDRNS314		
NAV (18/05/2026)	EUR 180,53				

# FAM Global Premium Equities Fund Class L EUR Distribution

Patrimonio Netto (Mln) 550,14 EUR

(30/04/2026)