

# Fineco AM Global Equity Fund Class LH EUR Accumulation

**Categoria Morningstar™**

Azionari Altri Settori

**Benchmark Morningstar**
Not Categorized  
Usato nel Report
**Benchmark Dichiarato**

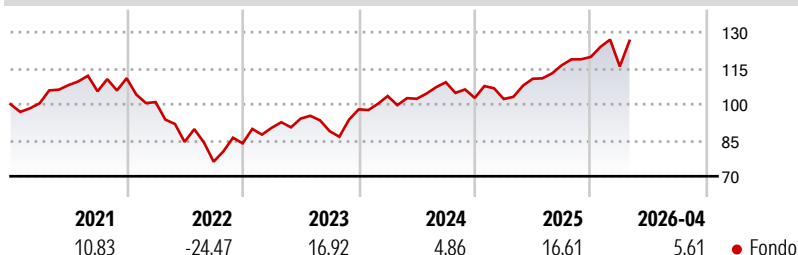
MSCI ACWI NR EUR

**Morningstar Rating™**

Senza rating

**Obiettivo d'Investimento Dichiarato**

The investment objective of the Fund is to achieve long-term capital growth.

**Rendimenti**

**Misure di Rischio**

3Y Alpha	-	3Y Sharpe Ratio	0,66
3Y Beta	-	3Y Std Dev	12,66
3Y R-Squared	-	3Y Risk	-
3Y Info Ratio	-	5Y Risk	-
3Y Tracking Error	-	10Y Risk	-

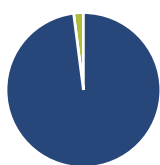
**Rend. Cumulati %**

Periodo	Fondo
3-Mesi	1,44
6-Mesi	9,71
1-Anno	17,24
3-Anni Ann.ti	10,92
5-Anni Ann.ti	3,94
10-Anni Ann.ti	-

Rendimenti aggiornati al 18/05/2026

**Rendimenti**

Periodo	Q1	Q2	Q3	Q4
<b>Trimestrali %</b>				
2026	-3,31	-	-	-
2025	-0,46	8,26	5,11	2,95
2024	5,66	-1,10	6,75	-5,99
2023	7,73	4,24	-5,57	10,25
2022	-8,98	-16,41	-9,78	10,03

**Portafoglio 30/04/2026**

**Asset Allocation %**

- Azioni
- Obbligazioni
- Liquidità
- Altro

**Netta**

97,96  
0,00  
2,04  
0,00

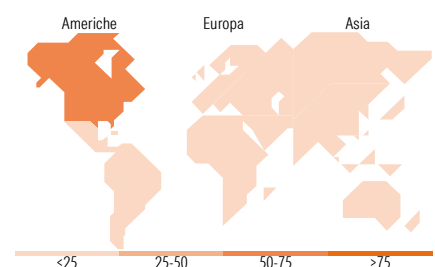
**Style Box Azionaria**

**Mkt Cap %**

Capitalizzazione	Fondo
Giant	31,72
Large	39,02
Medium	25,45
Small	3,80
Micro	0,00

**Capitalizzazione media di mercato**

Ave Mkt Cap USD 110.125,12


**Titoli principali**

Nome	Settore	%
Amazon.com Inc		4,20
Alphabet Inc Class C		4,01
NVIDIA Corp		3,50
Apple Inc		2,48
Qualcomm Inc		1,93
Arista Networks Inc		1,68
Mitsubishi Electric Corp		1,56
Suncor Energy Inc		1,55
Keysight Technologies Inc		1,54
KLA Corp		1,53
% Primi 10 Titoli sul Patrimonio		23,98
Numero Complessivo di Titoli Azionari		77
Numero Complessivo di Titoli Obbligazionari		0

**Distribuzione Settoriale %**

Settore	Fondo
<b>Ciclico</b>	<b>27,34</b>
Materie Prime	3,57
Beni di Consumo Ciclici	8,56
Finanza	14,27
Immobiliare	0,93
<b>Sensibile</b>	<b>54,62</b>
Telecomunicazioni	6,84
Energia	5,78
Beni Industriali	14,36
Tecnologia	27,64
<b>Difensivo</b>	<b>18,04</b>
Beni Difensivi	5,92
Salute	10,55
Servizi di Pubblica Utilità	1,57

**Ripartizione Geografica %**

Regione	Fondo
<b>America</b>	<b>67,43</b>
Stati Uniti	59,26
Canada	6,83
America Latina e Centrale	1,34
<b>Europa</b>	<b>16,58</b>
Regno Unito	4,83
Europa Occidentale - Euro	7,24
Europa Occidentale - Non Euro	4,51
Europa dell'Est	0,00
Africa	0,00
Medio Oriente	0,00
<b>Asia</b>	<b>15,99</b>
Giappone	7,75
Australasia	1,26
Asia - Paesi Sviluppati	5,16
Asia - Emergente	1,83

**Anagrafica**

Società di Gestione	Fineco Asset Management DAC	Patrimonio Classe (Mln)	14,29 EUR	Investimento Min. Ingresso	1.000 EUR
Telefono	-	Domicilio	IRLANDA	Investimento Min. Successivo	100 EUR
Web	-	Valuta del Fondo	EUR	T.E.R.	-
Data di Partenza	20/12/2019	UCITS	Si	Spese correnti	1,88%
Nome del Gestore	-	Inc/Acc	Acc	Commissione di incentivo	-
Data Inizio Gestione	31/10/2018	ISIN	IE00BDRNX363		
NAV (18/05/2026)	EUR 144,77				
Patrimonio Netto (Mln)	261,28 USD				

(30/04/2026)