

Baillie Gifford Worldwide Discovery Fund B GBP Acc

Categoria Morningstar™

Azionari Internazionali Small Cap

Benchmark Morningstar

Morningstar Global Markets Small-Mid

Cap NR USD

Usato nel Report

Benchmark Dichiarato

MSCI ACWI Small NR USD

Morningstar Rating™

★

Obiettivo d'Investimento Dichiarato

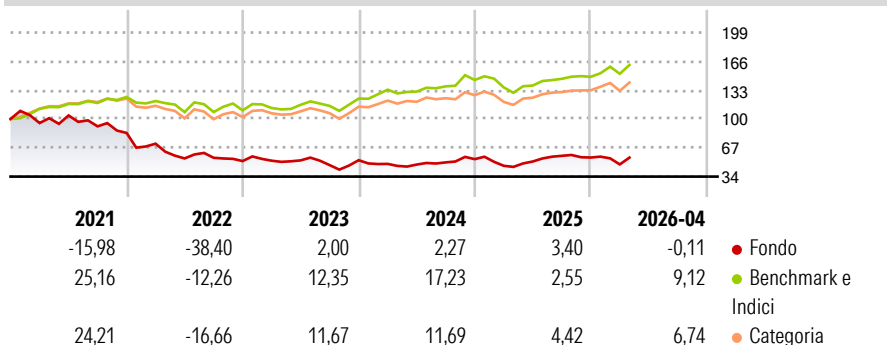
The investment objective of the Fund is to produce attractive long-term returns, mainly through capital growth. The Fund will invest primarily in equities which are listed, traded or dealt in on Regulated Markets worldwide and which will typically be stocks of smaller or younger companies that the Investment Manager considers to have strong future growth prospects. The Fund may also invest in other transferable securities, money market instruments, cash and cash equivalents.

Misure di Rischio

3Y Alpha	-13,56	3Y Sharpe Ratio	0,12
3Y Beta	1,57	3Y Std Dev	24,04
3Y R-Squared	76,46	3Y Risk	Alto
3Y Info Ratio	-0,68	5Y Risk	Alto
3Y Tracking Error	15,34	10Y Risk	-

Basati su Morningstar Global Markets Small-Mid Cap NR USD (dove applicabile)

Rendimenti



Rend. Cumulati %

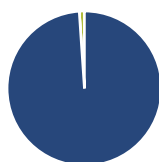
	Fondo	Bmk	Cat
3-Mesi	21,63	-	4,37
6-Mesi	18,92	-	9,93
1-Anno	33,82	-	14,89
3-Anni Ann.ti	8,82	-	9,39
5-Anni Ann.ti	-6,55	-	3,40
10-Anni Ann.ti	-	-	-

Rendimenti aggiornati al 29/05/2026

Rendimenti

	Q1	Q2	Q3	Q4
Trimestrali %				
2026	-14,15	-	-	-
2025	-14,12	10,58	12,70	-3,40
2024	-8,02	-1,57	5,15	7,43
2023	0,91	0,67	-10,33	11,98
2022	-14,67	-23,60	1,46	-6,86

Portafoglio 30/04/2026



Asset Allocation %

- Azioni
- Obbligazioni
- Liquidità
- Altro

Netta

98,93
0,00
1,07
0,00

Style Box Azionaria

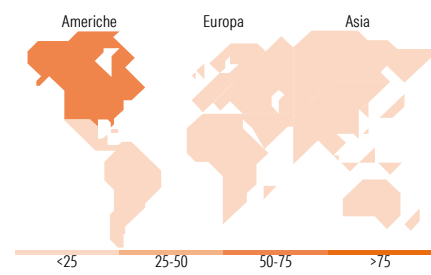


Mkt Cap %

	Fondo
Giant	2,67
Large	9,44
Medium	29,34
Small	32,13
Micro	26,42

Capitalizzazione media di mercato

Ave Mkt Cap USD 5.805,20



Titoli principali

Nome	Settore	%
Alnylam Pharmaceuticals Inc	+	5,26
Twist Bioscience Corp	+	3,89
Axon Enterprise Inc	+	3,69
Aspeed Technology Inc	+	3,63
American Superconductor Corp	+	2,94
Aehr Test Systems	+	2,90
Xometry Inc Ordinary Shares...	+	2,83
MercadoLibre Inc	+	2,63
Astera Labs Inc	+	2,62
Oxford Nanopore Technologies...	+	2,42
% Primi 10 Titoli sul Patrimonio		32,82
Numero Complessivo di Titoli Azionari		63
Numero Complessivo di Titoli Obbligazionari		0

Distribuzione Settoriale %

	Fondo
Ciclico	9,96
Materie Prime	1,51
Beni di Consumo Ciclici	3,52
Finanza	4,92
Immobiliare	-
Sensibile	59,34
Telecomunicazioni	2,44
Energia	-
Beni Industriali	22,20
Tecnologia	34,69
Difensivo	30,70
Beni Difensivi	2,27
Salute	28,43
Servizi di Pubblica Utilità	-

Ripartizione Geografica %

	Fondo
America	67,65
Stati Uniti	62,57
Canada	0,00
America Latina e Centrale	5,08
Europa	11,32
Regno Unito	6,60
Europa Occidentale - Euro	3,30
Europa Occidentale - Non Euro	1,42
Europa dell'Est	0,00
Africa	0,00
Medio Oriente	0,00
Asia	21,03
Giappone	5,45
Australasia	3,39
Asia - Paesi Sviluppati	7,69
Asia - Emergente	4,49

Anagrafica

Società di Gestione	Baillie Gifford Investment Management (Europe) Limited	Patrimonio Classe (Mln)	6,97 GBP	Investimento Min. Ingresso	1.000.000 GBP
Telefono	-	Domicilio	IRLANDA	Investimento Min. Successivo	-
Web	-	Valuta del Fondo	GBP	T.E.R.	0,90%
Data di Partenza	01/08/2018	UCITS	Si	Spese correnti	0,88%
Nome del Gestore	-	Inc/Acc	Acc	Commissione di incentivo	-
Data Inizio Gestione	31/01/2025	ISIN	IE00BG88PY66		
NAV (29/05/2026)	GBP 12,70				

See disclosures for more details

© 2026 Morningstar Italia. Tutti i diritti sono riservati. Le informazioni qui contenute: (1) sono proprietà di Morningstar, (2) non possono essere copiate, (3) non costituiscono consiglio di investimento; (4) sono fornite con scopi informativi; (5) sono ritenute attendibili da Morningstar che, pertanto, ne garantisce il maggior grado di accuratezza e completezza possibile, fatto salvo il caso in cui queste Le siano state fornite in modo errato e/o non completo dalle relative società prodotte; (6) sono estratte dai dati del fondo disponibili e riferiti a date temporali diverse. Morningstar non è responsabile per qualunque danno o perdita derivante da qualunque uso delle informazioni e chi visita tali informazioni sarà responsabile dell'uso che andrà a farne. Non vi è naturalmente garanzia alcuna che i risultati del passato trovino un riscontro nel futuro.

Baillie Gifford Worldwide Discovery Fund B GBP Acc

Patrimonio Netto (Mln)

110,95 USD

(30/04/2026)

[See disclosures for more details](#)

© 2026 Morningstar Italia. Tutti i diritti sono riservati. Le informazioni qui contenute: (1) sono proprietà di Morningstar, (2) non possono essere copiate, (3) non costituiscono consiglio di investimento; (4) sono fornite con scopi informativi; (5) sono ritenute attendibili da Morningstar che, pertanto, ne garantisce il maggior grado di accuratezza e completezza possibile, fatto salvo il caso in cui queste Le siano state fornite in modo errato e/o non completo dalle relative società prodotte; (6) sono estratte dai dati del fondo disponibili e riferiti a date temporali diverse. Morningstar non è responsabile per qualunque danno o perdita derivante da qualunque uso delle informazioni e chi visiona tali informazioni sarà responsabile dell'uso che andrà a farne. Non vi è naturalmente garanzia alcuna che i risultati del passato trovino un riscontro nel futuro.

