

Baillie Gifford Worldwide Japanese Fund Class A EUR Inc Hedged

Categoria Morningstar™

Azionari Altri Settori

Benchmark Morningstar

Not Categorized
Usato nel Report

Benchmark Dichiarato

TOPIX TR JPY

Morningstar Rating™

Senza rating

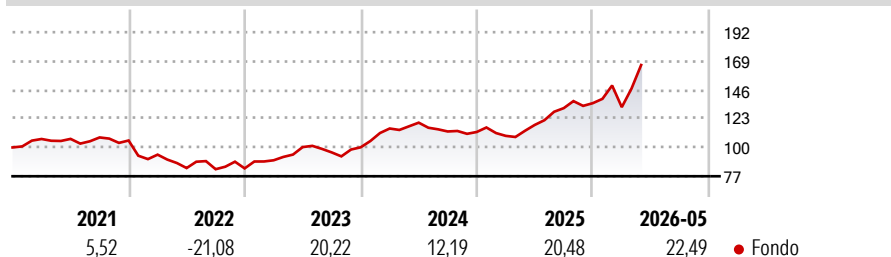
Obiettivo d'Investimento Dichiarato

The investment objective of the Fund is to maximise total return principally through investment in equity securities which are listed, traded or dealt on Regulated Markets in Japan.

Misure di Rischio

3Y Alpha	-	3Y Sharpe Ratio	1,08
3Y Beta	-	3Y Std Dev	15,94
3Y R-Squared	-	3Y Risk	-
3Y Info Ratio	-	5Y Risk	-
3Y Tracking Error	-	10Y Risk	-

Rendimenti



Rend. Cumulati %


Periodo	Rendimento (%)
3-Mesi	20,52
6-Mesi	25,81
1-Anno	47,96
3-Anni Ann.ti	18,33
5-Anni Ann.ti	9,67
10-Anni Ann.ti	-

Rendimenti aggiornati al 19/06/2026

Rendimenti

Periodo	Q1	Q2	Q3	Q4
2026	-2,35	-	-	-
2025	-2,74	8,00	11,34	3,02
2024	14,96	4,06	-5,86	-0,38
2023	7,78	11,73	-4,22	4,24
2022	-10,68	-11,35	-1,14	0,81

Portafoglio 30/04/2026



Style Box Azionaria

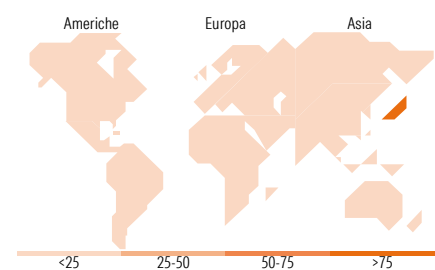


Mkt Cap %

Mkt Cap %	Fondo
Giant	30,70
Large	38,02
Medium	26,87
Small	4,26
Micro	0,15

Capitalizzazione media di mercato

Capitalizzazione	Fondo
Ave Mkt Cap JPY	3.133,35
	7,81



Titoli principali

Nome	Settore	%
SoftBank Group Corp	●	6,59
Sumitomo Mitsui Trust Group...	●	4,97
Murata Manufacturing Co Ltd	●	4,52
SBI Holdings Inc	●	4,49
Keyence Corp	●	3,60
Sony Group Corp	●	3,28
MS&AD Insurance Group...	●	3,12
SMC Corp	●	3,03
Fanuc Corp	●	2,77
Tokyo Electron Ltd	●	2,71
% Primi 10 Titoli sul Patrimonio		39,08
Numero Complessivo di Titoli Azionari		55
Numero Complessivo di Titoli Obbligazionari		0

Distribuzione Settoriale %

Distribuzione Settoriale %	Fondo
Ciclico	30,97
Materie Prime	4,01
Beni di Consumo Ciclici	9,14
Finanza	16,67
Immobiliare	1,15
Sensibile	57,63
Telecomunicazioni	16,36
Energia	-
Beni Industriali	18,26
Tecnologia	23,01
Difensivo	11,40
Beni Difensivi	6,24
Salute	5,17
Servizi di Pubblica Utilità	-

Ripartizione Geografica %

Ripartizione Geografica %	Fondo
America	0,00
Stati Uniti	0,00
Canada	0,00
America Latina e Centrale	0,00
Europa	0,00
Regno Unito	0,00
Europa Occidentale - Euro	0,00
Europa Occidentale - Non Euro	0,00
Europa dell'Est	0,00
Africa	0,00
Medio Oriente	0,00
Asia	100,00
Giappone	100,00
Australasia	0,00
Asia - Paesi Sviluppati	0,00
Asia - Emergente	0,00

Anagrafica

Società di Gestione	Baillie Gifford Investment Management (Europe) Limited	Patrimonio Classe (Mln)	0,08 EUR	Investimento Min. Ingresso	1.000 EUR
		(19/06/2026)		Investimento Min. Successivo	-
Telefono	-	Domicilio	IRLANDA	T.E.R.	1,72%
Web	-	Valuta del Fondo	EUR	Spese correnti	1,72%
Data di Partenza	17/08/2018	UCITS	Si	Commissione di incentivo	-
Nome del Gestore	Donald Farquharson	Inc/Acc	Inc		
Data Inizio Gestione	18/08/2014	ISIN	IE00BFWYPN26		
NAV (19/06/2026)	EUR 20,10				
Patrimonio Netto (Mln)	7.559,81 JPY				

(30/04/2026)

See disclosures for more details

© 2026 Morningstar Italia. Tutti i diritti sono riservati. Le informazioni qui contenute: (1) sono proprietà di Morningstar, (2) non possono essere copiate, (3) non costituiscono consiglio di investimento; (4) sono fornite con scopi informativi; (5) sono ritenute attendibili da Morningstar che, pertanto, ne garantisce il maggior grado di accuratezza e completezza possibile, fatto salvo il caso in cui queste Le siano state fornite in modo errato e/o non completo dalle relative società prodotte; (6) sono estratte dai dati del fondo disponibili e riferiti a date temporali diverse. Morningstar non è responsabile per qualunque danno o perdita derivante da qualunque uso delle informazioni e chi visiona tali informazioni sarà responsabile dell'uso che andrà a farne. Non vi è naturalmente garanzia alcuna che i risultati del passato trovino un riscontro nel futuro.