

# Lazard Japanese Strategic Equity Fund A Acc EUR

## Categoria Morningstar™

Azionari Giappone Large Cap

## Benchmark Morningstar

Morningstar Japan Target Market Exposure

NR JPY

Usato nel Report

## Benchmark Dichiarato

TOPIX TR JPY

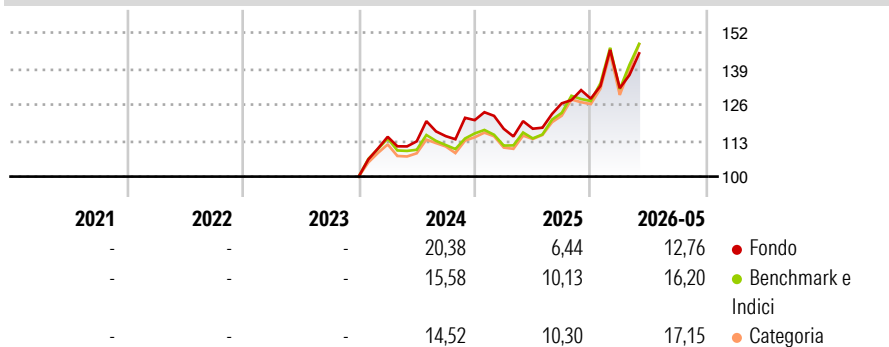
## Morningstar Rating™

Senza rating

### Obiettivo d'Investimento Dichiarato

The investment objective of the Fund is to achieve long-term capital growth.

### Rendimenti



### Misure di Rischio

3Y Alpha	-	3Y Sharpe Ratio	-
3Y Beta	-	3Y Std Dev	-
3Y R-Squared	-	3Y Risk	-
3Y Info Ratio	-	5Y Risk	-
3Y Tracking Error	-	10Y Risk	-

Basati su Morningstar Japan Target Market Exposure NR JPY (dove applicabile)

### Rend. Cumulati %

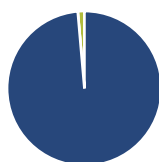
	Fondo	Bmk	Cat
3-Mesi	9,39	10,64	12,97
6-Mesi	18,39	21,57	20,66
1-Anno	28,52	34,95	35,17
3-Anni Ann.ti	-	-	-
5-Anni Ann.ti	-	-	-
10-Anni Ann.ti	-	-	-

Rendimenti aggiornati al 18/06/2026

### Rendimenti

Trimestrali %	Q1	Q2	Q3	Q4
2026	2,95	-	-	-
2025	-2,61	0,03	7,82	1,33
2024	14,36	-1,42	1,67	5,04
2023	-	-	-	-
2022	-	-	-	-

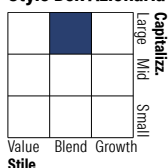
### Portafoglio 30/04/2026



#### Asset Allocation %

Azioni	98,62
Obbligazioni	0,00
Liquidità	1,38
Altro	0,00

#### Style Box Azionaria

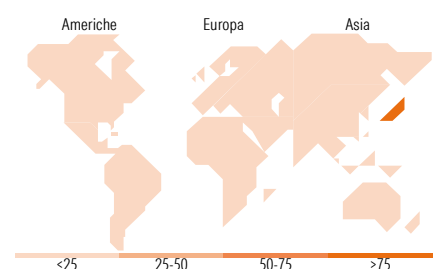


#### Mkt Cap %

Fondo	Valore
Giant	38,24
Large	54,27
Medium	7,50
Small	0,00
Micro	0,00

#### Capitalizzazione media di mercato

Fondo	Valore
Ave Mkt Cap JPY	6.734,03
	2,93



### Titoli principali

Nome	Settore	%
Mitsubishi UFJ Financial...	Finanza	5,01
Sumitomo Mitsui Financial...	Finanza	4,87
Mizuho Financial Group Inc	Finanza	4,31
Tokio Marine Holdings Inc	Finanza	4,11
Shin-Etsu Chemical Co Ltd	Chimica	3,86
Mitsui Fudosan Co Ltd	Immobiliare	3,59
SMC Corp	Industria	3,58
TDK Corp	Industria	3,58
Recruit Holdings Co Ltd	Finanza	3,57
Disco Corp	Industria	3,49
% Primi 10 Titoli sul Patrimonio		39,98
Numero Complessivo di Titoli Azionari		35
Numero Complessivo di Titoli Obbligazionari		0

### Distribuzione Settoriale %

Fondo	Valore
<b>Ciclico</b>	<b>39,86</b>
Materie Prime	7,39
Beni di Consumo Ciclici	7,45
Finanza	21,37
Immobiliare	3,65
<b>Sensibile</b>	<b>47,27</b>
Telecomunicazioni	6,21
Energia	2,95
Beni Industriali	22,81
Tecnologia	15,30
<b>Difensivo</b>	<b>12,87</b>
Beni Difensivi	5,22
Salute	5,18
Servizi di Pubblica Utilità	2,48

### Ripartizione Geografica %

Fondo	Valore
<b>America</b>	<b>0,00</b>
Stati Uniti	0,00
Canada	0,00
America Latina e Centrale	0,00
<b>Europa</b>	<b>0,00</b>
Regno Unito	0,00
Europa Occidentale - Euro	0,00
Europa Occidentale - Non Euro	0,00
Europa dell'Est	0,00
Africa	0,00
Medio Oriente	0,00
<b>Asia</b>	<b>100,00</b>
Giappone	100,00
Australasia	0,00
Asia - Paesi Sviluppati	0,00
Asia - Emergente	0,00

### Anagrafica

Società di Gestione	Lazard Fund Managers (Ireland) Ltd	Patrimonio Classe (Mln)	469,84 EUR	Investimento Min. Ingresso	250.000 USD
Telefono	+44 (0)353 534 9888	Domicilio	IRLANDA	Investimento Min. Successivo	1.000 USD
Web	www.lazardnet.com	Valuta del Fondo	EUR	T.E.R.	0,90%
Data di Partenza	11/12/2023	UCITS	Si	Spese correnti	1,22%
Nome del Gestore	-	Inc/Acc	Acc	Commissione di incentivo	-
Data Inizio Gestione	01/04/2023	ISIN	IE00BGPBV393		
NAV (18/06/2026)	EUR 153,42				

See disclosures for more details

© 2026 Morningstar Italia. Tutti i diritti sono riservati. Le informazioni qui contenute: (1) sono proprietà di Morningstar, (2) non possono essere copiate, (3) non costituiscono consiglio di investimento; (4) sono fornite con scopi informativi; (5) sono ritenute attendibili da Morningstar che, pertanto, ne garantisce il maggior grado di accuratezza e completezza possibile, fatto salvo il caso in cui queste Le siano state fornite in modo errato e/o non completo dalle relative società prodotte; (6) sono estratte dai dati del fondo disponibili e riferiti a date temporali diverse. Morningstar non è responsabile per qualunque danno o perdita derivante da qualunque uso delle informazioni e chi visiona tali informazioni sarà responsabile dell'uso che andrà a farne. Non vi è naturalmente garanzia alcuna che i risultati del passato trovino un riscontro nel futuro.

# Lazard Japanese Strategic Equity Fund A Acc EUR

Patrimonio Netto (Mln) 315.422,46 JPY

(30/04/2026)