

Man Funds VI plc - Man Active Balanced I USD

Categoria Morningstar™

Bilanciati Moderati USD

Benchmark Morningstar

Morningstar EAA USD Mod Target  
Allocation NR USD  
Usato nel Report

Benchmark Dichiarato

60% MSCI World 100% Hdg NR USD, 40%  
Bloomberg Global Aggregate TR USD

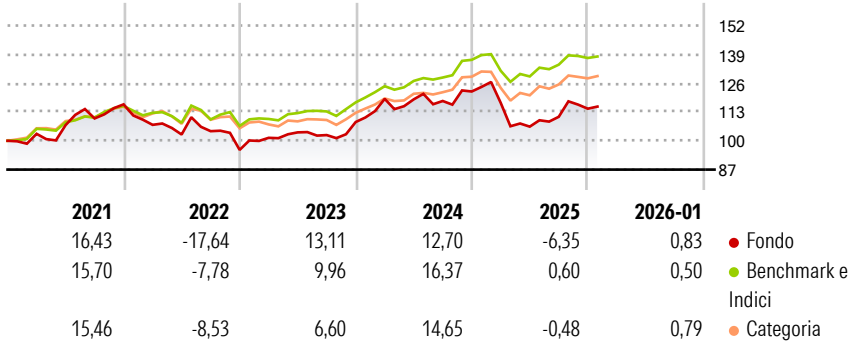
Morningstar Rating™

★

Obiettivo d'Investimento Dichiarato

The Portfolio aims to generate capital growth over the medium to long term by providing dynamic exposure to a range of assets and to provide a return stream with a stable level of volatility regardless of market conditions.

Rendimenti



Misure di Rischio

|                   |       |                 |       |
|-------------------|-------|-----------------|-------|
| 3Y Alpha          | -4,10 | 3Y Sharpe Ratio | 0,22  |
| 3Y Beta           | 1,23  | 3Y Std Dev      | 10,91 |
| 3Y R-Squared      | 68,37 | 3Y Risk         | Alto  |
| 3Y Info Ratio     | -0,55 | 5Y Risk         | +Med  |
| 3Y Tracking Error | 5,83  | 10Y Risk        | -     |

Basati su Morningstar EAA USD Mod Target Allocation NR USD (dove applicabile)

| Rend. Cumulati % | Fondo | Bmk   | Cat   | Rendimenti Trimestrali % | Q1    | Q2    | Q3    | Q4    |
|------------------|-------|-------|-------|--------------------------|-------|-------|-------|-------|
| 3-Mesi           | 1,01  | 1,14  | 1,29  | 2026                     | -     | -     | -     | -     |
| 6-Mesi           | 9,07  | 5,70  | 6,51  | 2025                     | -4,22 | -9,14 | 4,18  | 3,29  |
| 1-Anno           | -6,38 | -0,02 | -1,04 | 2024                     | 9,64  | -0,20 | -0,61 | 3,63  |
| 3-Anni Ann.ti    | 5,38  | 7,97  | 6,49  | 2023                     | 5,67  | 2,43  | -1,17 | 5,73  |
| 5-Anni Ann.ti    | 3,13  | 6,28  | 5,34  | 2022                     | -7,94 | -4,06 | 1,46  | -8,09 |
| 10-Anni Ann.ti   | -     | -     | -     |                          |       |       |       |       |

Rendimenti aggiornati al 10/02/2026

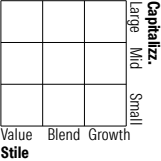
Portafoglio -

Asset Allocation %

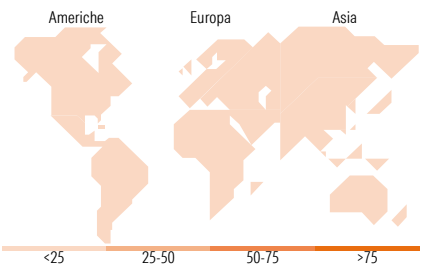
Netta

Morningstar Style Box®

Stile Azionario



Reddito Fisso



Titoli principali

| Nome  | Settore | %    |
|---|---------|------|
| % Primi 10 Titoli sul Patrimonio            |         | 0,00 |
| Numero Complessivo di Titoli Azionari       |         | -    |
| Numero Complessivo di Titoli Obbligazionari |         | -    |

Distribuzione Settoriale %

Fondo

|           |      |
|-----------|------|
| Ciclico   | 0,00 |
| Sensibile | 0,00 |
| Difensivo | 0,00 |

Fixed Income Sector Weightings %

Fondo

|                          |      |
|--------------------------|------|
| Governativo              | 0,00 |
| Societario               | 0,00 |
| Cartolarizzazioni        | 0,00 |
| Enti Locali              | 0,00 |
| Liquidità ed equivalenti | 0,00 |
| Derivati                 | 0,00 |

Ripartizione Geografica %

Fondo

|                               |      |
|-------------------------------|------|
| America                       | 0,00 |
| Stati Uniti                   | -    |
| Canada                        | -    |
| America Latina e Centrale     | -    |
| Europa                        | 0,00 |
| Regno Unito                   | -    |
| Europa Occidentale - Euro     | -    |
| Europa Occidentale - Non Euro | -    |
| Europa dell'Est               | -    |
| Africa                        | -    |
| Medio Oriente                 | -    |
| Asia                          | 0,00 |
| Giappone                      | -    |
| Australasia                   | -    |
| Asia - Paesi Sviluppati       | -    |
| Asia - Emergente              | -    |

Anagrafica

|                        |                      |                         |              |                              |               |
|------------------------|----------------------|-------------------------|--------------|------------------------------|---------------|
| Società di Gestione    | Man Group Ltd        | Patrimonio Classe (Mln) | 41,75 USD    | Investimento Min. Ingresso   | 1.000.000 USD |
| Telefono               | +44 (0) 20 7144 100  | (10/02/2026)            |              | Investimento Min. Successivo | -             |
| Web                    | https://www.man.com/ | Domicilio               | IRLANDA      | T.E.R.                       | 0,95%         |
| Data di Partenza       | 06/11/2018           | Valuta del Fondo        | USD          | Spese correnti               | 0,95%         |
| Nome del Gestore       | Russell Korgaonkar   | UCITS                   | Si           | Commissione di incentivo     | -             |
| Data Inizio Gestione   | 01/11/2018           | Inc/Acc                 | Acc          |                              |               |
| NAV (10/02/2026)       | USD 158,91           | ISIN                    | IE00BGGLHL89 |                              |               |
| Patrimonio Netto (Mln) | -                    |                         |              |                              |               |