

Swisscanto (LU) Equity Fund - Swisscanto (LU) Equity Fund Systematic Committed

Categoria Morningstar™
Japan CT

Benchmark Morningstar

Morningstar Japan Target Market Exposure

NR JPY

Usato nel Report

Benchmark Dichiarato

MSCI Japan NR JPY

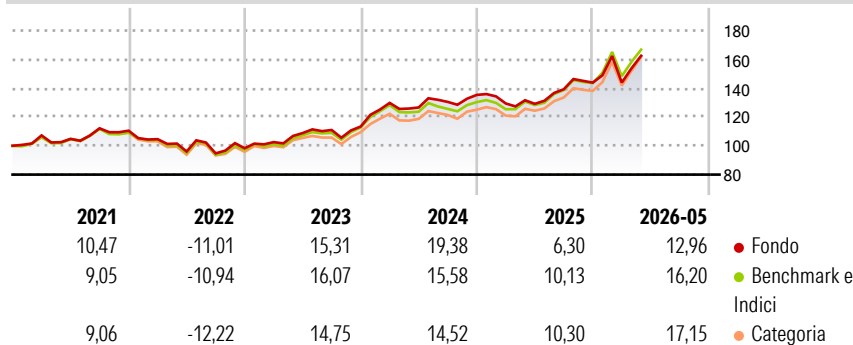
Morningstar Rating™

★★★

Obiettivo d'Investimento Dichiarato

The sub-fund assets will be invested in shares and other equity securities and participation rights of companies which have their registered office or conduct the majority of their business operations in Japan.

Rendimenti



Misure di Rischio

3Y Alpha	-1,59	3Y Sharpe Ratio	0,90
3Y Beta	1,01	3Y Std Dev	13,36
3Y R-Squared	98,14	3Y Risk	+Med
3Y Info Ratio	-0,83	5Y Risk	Med
3Y Tracking Error	2,00	10Y Risk	-

Basati su Morningstar Japan Target Market Exposure NR JPY (dove applicabile)

Rend. Cumulati %

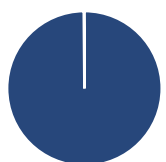
	Fondo	Bmk	Cat
3-Mesi	12,71	10,64	12,97
6-Mesi	16,47	21,57	20,66
1-Anno	31,21	34,95	35,17
3-Anni Ann.ti	14,39	16,29	15,33
5-Anni Ann.ti	9,63	10,41	9,77
10-Anni Ann.ti	-	-	-

Rendimenti aggiornati al 17/06/2026

Rendimenti

Trimestrali %	Q1	Q2	Q3	Q4
2026	0,03	-	-	-
2025	-4,38	-0,22	7,85	3,30
2024	14,48	-2,44	3,04	3,73
2023	4,31	6,11	1,97	2,17
2022	-5,32	-8,19	-1,36	3,78

Portafoglio 31/05/2026



Asset Allocation %

- Azioni
- Obbligazioni
- Liquidità
- Altro

Netta

99,87
0,00
0,13
0,00

Style Box Azionaria

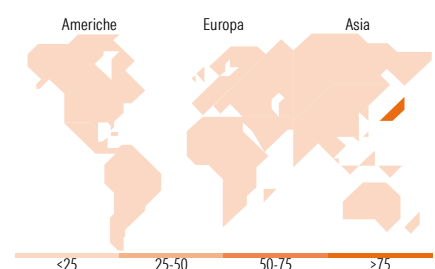


Mkt Cap %

Fondo	Value	Blend	Growth
Giant	45,71		
Large	39,98		
Medium	13,61		
Small	0,71		
Micro	0,00		

Capitalizzazione media di mercato

Fondo	Ave Mkt Cap JPY
	7.220,66
	0,74



Titoli principali

Nome	Settore	%
Mitsubishi UFJ Financial...	Finanza	4,11
Tokyo Electron Ltd	Industria	3,83
Sumitomo Mitsui Financial...	Finanza	3,45
Sony Group Corp	Industria	3,38
Advantest Corp	Industria	3,34
Hitachi Ltd	Industria	3,34
Future on TOPIX	-	3,21
Recruit Holdings Co Ltd	Industria	2,78
Mitsubishi Electric Corp	Industria	2,51
Toyota Motor Corp	Industria	2,44
% Primi 10 Titoli sul Patrimonio		32,39
Numero Complessivo di Titoli Azionari		83
Numero Complessivo di Titoli Obbligazionari		0

Distribuzione Settoriale %

	Fondo
Ciclico	31,47
Materie Prime	2,03
Beni di Consumo Ciclici	10,04
Finanza	17,77
Immobiliare	1,63
Sensibile	57,71
Telecomunicazioni	9,15
Energia	1,22
Beni Industriali	26,03
Tecnologia	21,32
Difensivo	10,82
Beni Difensivi	4,06
Salute	5,99
Servizi di Pubblica Utilità	0,76

Ripartizione Geografica %

	Fondo
America	0,00
Stati Uniti	0,00
Canada	0,00
America Latina e Centrale	0,00
Europa	0,00
Regno Unito	0,00
Europa Occidentale - Euro	0,00
Europa Occidentale - Non Euro	0,00
Europa dell'Est	0,00
Africa	0,00
Medio Oriente	0,00
Asia	100,00
Giappone	100,00
Australasia	0,00
Asia - Paesi Sviluppati	0,00
Asia - Emergente	0,00

Anagrafica

Società di Gestione	Swisscanto Asset Management International S.A.	Patrimonio Classe (Mln)	85,69 JPY	Investimento Min. Ingresso	10.000 JPY
		(17/06/2026)		Investimento Min. Successivo	1 JPY
		Domicilio	LUSSEMBURGO	T.E.R.	-
Telefono	+352 27 84 35 92	Valuta del Fondo	JPY	Spese correnti	0,83%
Web	www.swisscanto.lu	UCITS	Si	Commissione di incentivo	-
Data di Partenza	09/11/2018	Inc/Acc	Acc		
Nome del Gestore	Florian Arnold	ISIN	LU1900092203		
Data Inizio Gestione	09/11/2018				
NAV (17/06/2026)	JPY 27.133,00				

See disclosures for more details

© 2026 Morningstar Italia. Tutti i diritti sono riservati. Le informazioni qui contenute: (1) sono proprietà di Morningstar, (2) non possono essere copiate, (3) non costituiscono consiglio di investimento; (4) sono fornite con scopi informativi; (5) sono ritenute attendibili da Morningstar che, pertanto, ne garantisce il maggior grado di accuratezza e completezza possibile, fatto salvo il caso in cui queste Le siano state fornite in modo errato e/o non completo dalle relative società prodotte; (6) sono estratte dai dati del fondo disponibili e riferiti a date temporali diverse. Morningstar non è responsabile per qualunque danno o perdita derivante da qualunque uso delle informazioni e chi visiona tali informazioni sarà responsabile dell'uso che andrà a farne. Non vi è naturalmente garanzia alcuna che i risultati del passato trovino un riscontro nel futuro.

Swisscanto (LU) Equity Fund - Swisscanto (LU) Equity Fund Systematic Committed

Patrimonio Netto (Mln)

17.295,24 JPY

Japan CT
