

BNY Mellon Long-Term Global Equity Fund SGD J Acc Hedged

Categoria Morningstar™

Azionari Altri Settori

Benchmark Morningstar
Not Categorized
Usato nel Report
Benchmark Dichiarato

MSCI World NR EUR

Morningstar Rating™

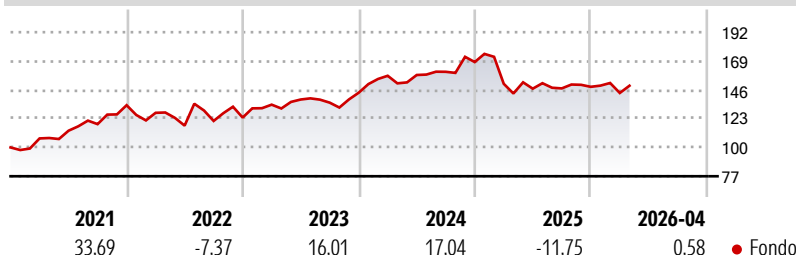
Senza rating

Obiettivo d'Investimento Dichiarato

Il fondo mira a identificare le società leader globali che presentano un potenziale di crescita tale da generare un incremento del capitale nel lungo periodo. Adotta un approccio tradizionale long-only di tipo "buy & hold" nella gestione di investimenti azionari globali. Il processo di investimento è caratterizzato da una costante attenzione alla selezione dei titoli senza alcun vincolo ad un indice di riferimento. L'attenzione è posta sulla ricerca di società redditizie con bilanci solidi, un basso indebitamento e un elevato tasso di rendimento interno. Tipicamente, il fondo presenta un tasso di rotazione molto basso e un portafoglio concentrato, composto mediamente da 60 titoli azionari globali di elevata qualità di società in grado di...

Misure di Rischio

3Y Alpha	-	3Y Sharpe Ratio	0,17
3Y Beta	-	3Y Std Dev	13,29
3Y R-Squared	-	3Y Risk	-
3Y Info Ratio	-	5Y Risk	-
3Y Tracking Error	-	10Y Risk	-

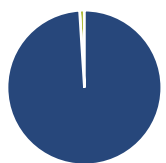
Rendimenti

Rend. Cumulati %

Rend. Cumulati %	Fondo
3-Mesi	0,84
6-Mesi	4,05
1-Anno	-3,91
3-Anni Ann.ti	3,39
5-Anni Ann.ti	7,76
10-Anni Ann.ti	-

Rendimenti aggiornati al 18/05/2026

Rendimenti

Rendimenti	Q1	Q2	Q3	Q4
Trimestrali %				
2026	-3,32	-	-	-
2025	-10,32	-2,59	0,14	0,88
2024	9,42	0,40	1,61	4,85
2023	8,31	3,06	-1,81	5,84
2022	-4,53	-8,00	3,18	2,22

Portafoglio 31/03/2026

Asset Allocation %

● Azioni	98,99
● Obbligazioni	0,00
● Liquidità	1,01
● Altro	0,00

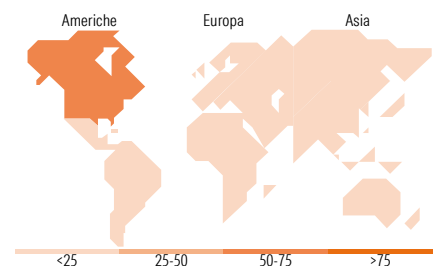
Netta
Style Box Azionaria

Mkt Cap %

Mkt Cap %	Fondo
Giant	39,02
Large	36,23
Medium	24,75
Small	0,00
Micro	0,00

Capitalizzazione media di mercato

Capitalizzazione media di mercato	Fondo
Ave Mkt Cap GBP	106.370,86


Titoli principali

Nome	Settore	%
AIA Group Ltd	Industria	4,46
Taiwan Semiconductor...	Industria	4,46
Microsoft Corp	Tecnologia	3,89
Amazon.com Inc	Commercio	3,56
ASML Holding NV	Tecnologia	3,48
Amphenol Corp Class A	Industria	3,43
Mastercard Inc Class A	Finanza	2,92
Linde PLC	Industria	2,69
Compass Group PLC	Alimentari	2,52
Shin-Etsu Chemical Co Ltd	Industria	2,51
% Primi 10 Titoli sul Patrimonio		33,92
Numero Complessivo di Titoli Azionari		46
Numero Complessivo di Titoli Obbligazionari		0

Distribuzione Settoriale %

Distribuzione Settoriale %	Fondo
Ciclico	37,39
Materie Prime	5,25
Beni di Consumo Ciclici	21,06
Finanza	11,07
Immobiliare	-
Sensibile	39,37
Telecomunicazioni	0,85
Energia	2,25
Beni Industriali	9,89
Tecnologia	26,38
Difensivo	23,24
Beni Difensivi	3,98
Salute	19,26
Servizi di Pubblica Utilità	-

Ripartizione Geografica %

Ripartizione Geografica %	Fondo
America	67,48
Stati Uniti	65,19
Canada	2,29
America Latina e Centrale	0,00
Europa	17,52
Regno Unito	4,26
Europa Occidentale - Euro	10,11
Europa Occidentale - Non Euro	3,16
Europa dell'Est	0,00
Africa	0,00
Medio Oriente	0,00
Asia	14,99
Giappone	4,64
Australasia	1,35
Asia - Paesi Sviluppati	9,01
Asia - Emergente	0,00

Anagrafica

Società di Gestione	BNY Mellon Fund Management (Lux) S.A.	Patrimonio Classe (Mln)	9,66 SGD	Investimento Min. Ingresso	10.000 SGD
Telefono	-	Domicilio	IRLANDA	Investimento Min. Successivo	-
Web	http://www.bnymellonam.com	Valuta del Fondo	SGD	T.E.R.	1,58%
Data di Partenza	21/11/2018	UCITS	Si	Spese correnti	1,57%
Nome del Gestore	Jane Henderson	Inc/Acc	Acc	Commissione di incentivo	-
		ISIN	IE00BYX1GT81		

BNY Mellon Long-Term Global Equity Fund SGD J Acc Hedged

	Roy Leckie
	Fraser Fox
	Maxim Skorniakov
Data Inizio Gestione	04/04/2008
NAV ^(18/05/2026)	SGD 1,92
Patrimonio Netto (Mln)	1.449,26 GBP
^(31/03/2026)	