

Candriam Equities L Oncology Fund Class CH EUR Cap

Categoria Morningstar™

Azionari Altri Settori

Benchmark Morningstar

Not Categorized
Usato nel Report

Benchmark Dichiarato

MSCI World NR USD

Morningstar Rating™

Senza rating

Obiettivo d'Investimento Dichiarato

The objective of the sub-fund is to use discretionary management to benefit from the performance of the market in global equities of companies in the field of oncology (cancer research, diagnosis, treatment, etc.) in order to respond to one of the serious long-term challenges of sustainable development. The sub-fund therefore seeks to produce a return for investors while generating a positive social impact over the long term, by selecting companies that address certain societal challenges and mobilise resources in the fight against cancer.

Misure di Rischio

3Y Alpha	-	3Y Sharpe Ratio	0,05
3Y Beta	-	3Y Std Dev	16,10
3Y R-Squared	-	3Y Risk	-
3Y Info Ratio	-	5Y Risk	-
3Y Tracking Error	-	10Y Risk	-

Rendimenti



Rend. Cumulati %

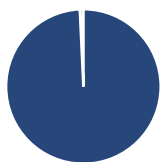
Periodo	Fondo
3-Mesi	-5,48
6-Mesi	7,56
1-Anno	19,74
3-Anni Ann.ti	2,15
5-Anni Ann.ti	-0,04
10-Anni Ann.ti	-

Rendimenti aggiornati al 04/05/2026

Rendimenti Trimestrali %

Periodo	Q1	Q2	Q3	Q4
2026	-3,39	-	-	-
2025	-2,02	-1,65	5,11	19,64
2024	6,44	-0,52	5,99	-14,63
2023	-1,36	-0,56	-7,05	7,23
2022	-	-	-	-

Portafoglio 31/10/2025



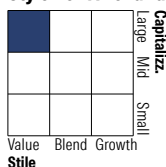
Asset Allocation %

Azioni	99,26
Obbligazioni	0,00
Liquidità	0,74
Altro	0,00

Netta

Azioni	99,26
Obbligazioni	0,00
Liquidità	0,74
Altro	0,00

Style Box Azionaria

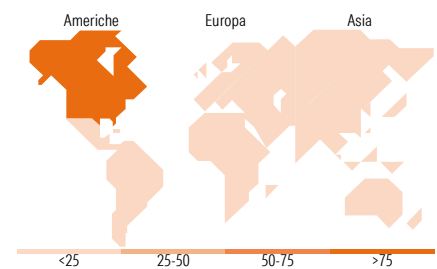


Mkt Cap %

Stile	Fondo
Giant	21,05
Large	39,31
Medium	18,96
Small	10,60
Micro	10,08

Capitalizzazione media di mercato

Media Mkt Cap USD	Fondo
Ave Mkt Cap USD	55.662,47



Titoli principali

Nome	Settore	%
Eli Lilly and Co	+	6,63
AstraZeneca PLC	+	4,28
Thermo Fisher Scientific Inc	+	3,41
Novartis AG Registered Shares	+	3,40
Intuitive Surgical Inc	+	3,28
Gilead Sciences Inc	+	3,24
AbbVie Inc	+	3,20
Danaher Corp	+	3,14
Amgen Inc	+	3,09
Regeneron Pharmaceuticals Inc	+	3,01
% Primi 10 Titoli sul Patrimonio		36,68
Numero Complessivo di Titoli Azionari		59
Numero Complessivo di Titoli Obbligazionari		0

Distribuzione Settoriale %

Settore	Fondo
Ciclico	0,00
Materie Prime	-
Beni di Consumo Ciclici	-
Finanza	-
Immobiliare	-
Sensibile	0,00
Telecomunicazioni	-
Energia	-
Beni Industriali	-
Tecnologia	-
Difensivo	100,00
Beni Difensivi	-
Salute	100,00
Servizi di Pubblica Utilità	-

Ripartizione Geografica %

Regione	Fondo
America	75,11
Stati Uniti	75,11
Canada	0,00
America Latina e Centrale	0,00
Europa	22,51
Regno Unito	5,74
Europa Occidentale - Euro	4,12
Europa Occidentale - Non Euro	12,65
Europa dell'Est	0,00
Africa	0,00
Medio Oriente	0,00
Asia	2,38
Giappone	2,01
Australasia	0,00
Asia - Paesi Sviluppati	0,00
Asia - Emergente	0,37

Anagrafica

Società di Gestione	Candriam	Patrimonio Classe (Mln)	67,82 EUR	Investimento Min. Ingresso	-
Telefono	+352 27975130	(04/05/2026)		Investimento Min. Successivo	-
Web	www.candriam.com	Domicilio	LUSSEMBURGO	T.E.R.	-
Data di Partenza	12/03/2019	Valuta del Fondo	EUR	Spese correnti	1,94%
Nome del Gestore	-	UCITS	Si	Commissione di incentivo	-
Data Inizio Gestione	29/02/2024	Inc/Acc	Acc		
NAV (04/05/2026)	EUR 215,95	ISIN	LU1864481624		
Patrimonio Netto (Mln)	1.518,81 USD				

(31/10/2025)