

# Candriam Equities L Oncology Fund Class R USD Cap

Categoria Morningstar™

Azionari Settore Salute

Benchmark Morningstar

Morningstar Global Healthcare NR USD  
Usato nel Report

Benchmark Dichiarato

MSCI World NR USD

Morningstar Rating™

★★★

## Obiettivo d'Investimento Dichiarato

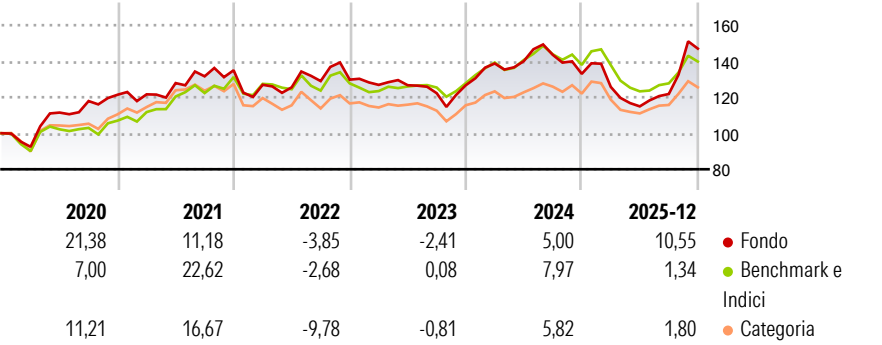
The objective of the sub-fund is to use discretionary management to benefit from the performance of the market in global equities of companies in the field of oncology (cancer research, diagnosis, treatment, etc.) in order to respond to one of the serious long-term challenges of sustainable development. The sub-fund therefore seeks to produce a return for investors while generating a positive social impact over the long term, by selecting companies that address certain societal challenges and mobilise resources in the fight against cancer.

## Misure di Rischio

3Y Alpha	1,24	3Y Sharpe Ratio	0,15
3Y Beta	1,18	3Y Std Dev	15,00
3Y R-Squared	82,61	3Y Risk	+Med
3Y Info Ratio	0,17	5Y Risk	Med
3Y Tracking Error	7,02	10Y Risk	-

Basati su Morningstar Global Healthcare NR USD (dove applicabile)

## Rendimenti



## Rend. Cumulati %

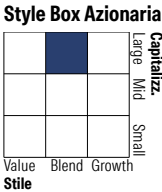
	Fondo	Bmk	Cat
3-Mesi	13,92	4,37	4,13
6-Mesi	23,70	10,57	12,03
1-Anno	8,19	-3,78	-1,55
3-Anni Ann.ti	4,46	3,46	1,92
5-Anni Ann.ti	3,78	4,74	2,34
10-Anni Ann.ti	-	-	-

Rendimenti aggiornati al 28/01/2026

## Rendimenti

	Q1	Q2	Q3	Q4
Trimestrali %				
2026	-	-	-	-
2025	-5,44	-8,60	5,99	20,69
2024	9,56	0,92	2,51	-7,36
2023	-2,23	-0,16	-3,50	3,61
2022	-5,96	-1,12	2,77	0,61

## Portafoglio 31/07/2025

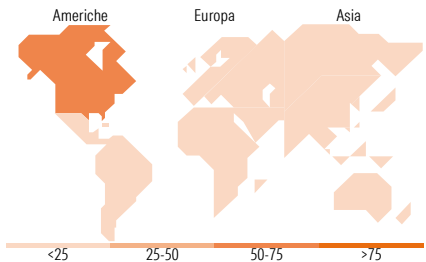


## Mkt Cap %

Giant	23,77
Large	39,08
Medium	24,05
Small	6,22
Micro	6,88

## Capitalizzazione media di mercato














Ave Mkt Cap USD	53.899,46
-----------------	-----------



## Titoli principali

Nome	Settore	%
Eli Lilly and Co	+	6,29
AstraZeneca PLC	+	4,37
Novartis AG Registered Shares	+	4,37
Roche Holding AG	+	4,08
Merck & Co Inc	+	3,89
Amgen Inc	+	3,52
Intuitive Surgical Inc	+	3,15
Pfizer Inc	+	3,09
Danaher Corp	+	3,08
BeOne Medicines Ltd ADR	+	2,93
% Primi 10 Titoli sul Patrimonio		38,78
Numero Complessivo di Titoli Azionari		65
Numero Complessivo di Titoli Obbligazionari		0

## Distribuzione Settoriale %

 <b>Ciclico</b>	0,00
 Materie Prime	-
 Beni di Consumo Ciclici	-
 Finanza	-
 Immobiliare	-
<hr/>	
 <b>Sensibile</b>	0,00
 Telecomunicazioni	-
 Energia	-
 Beni Industriali	-
 Tecnologia	-
<hr/>	
 <b>Difensivo</b>	100,00
 Beni Difensivi	-
 Salute	100,00
 Servizi di Pubblica Utilità	-

## Ripartizione Geografica %

<b>America</b>	<b>67,81</b>
Stati Uniti	67,81
Canada	0,00
America Latina e Centrale	0,00
<b>Europa</b>	<b>28,98</b>
Regno Unito	6,14
Europa Occidentale - Euro	6,46
Europa Occidentale - Non Euro	16,38
Europa dell'Est	0,00
Africa	0,00
Medio Oriente	0,00
<b>Asia</b>	<b>3,21</b>
Giappone	2,38
Australasia	0,00
Asia - Paesi Sviluppati	0,00
Asia - Emergente	0,84

## Anagrafica

Società di Gestione	Candriam	Patrimonio Classe (Mln)	3,30 USD	Investimento Min. Ingresso	-
Telefono	+352 27975130	(28/01/2026)		Investimento Min. Successivo	-
Web	www.candriam.com	Domicilio	LUSSEMBURGO	T.E.R.	-
Data di Partenza	15/11/2018	Valuta del Fondo	USD	Spese correnti	1,10%
Nome del Gestore	-	UCITS	Si	Commissione di incentivo	-
Data Inizio Gestione	29/02/2024	Inc/Acc	Acc		
NAV (28/01/2026)	USD 336,03	ISIN	LU1864482788		
Patrimonio Netto (Mln)	1.420,47 USD				

(31/07/2025)