

# Candriam Equities L Oncology Fund Class RH EUR Cap

**Categoria Morningstar™**

Azionari Altri Settori

**Benchmark Morningstar**
Not Categorized  
Usato nel Report
**Benchmark Dichiarato**

MSCI World NR USD

**Morningstar Rating™**

Senza rating

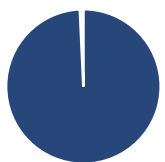
**Obiettivo d'Investimento Dichiarato**

The objective of the sub-fund is to use discretionary management to benefit from the performance of the market in global equities of companies in the field of oncology (cancer research, diagnosis, treatment, etc.) in order to respond to one of the serious long-term challenges of sustainable development. The sub-fund therefore seeks to produce a return for investors while generating a positive social impact over the long term, by selecting companies that address certain societal challenges and mobilise resources in the fight against cancer.

**Misure di Rischio**

3Y Alpha	-	3Y Sharpe Ratio	0,10
3Y Beta	-	3Y Std Dev	16,12
3Y R-Squared	-	3Y Risk	-
3Y Info Ratio	-	5Y Risk	-
3Y Tracking Error	-	10Y Risk	-

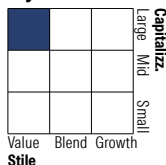
**Rendimenti**

**Portafoglio 31/10/2025**

**Asset Allocation %**

- Azioni
- Obbligazioni
- Liquidità
- Altro

**Netta**

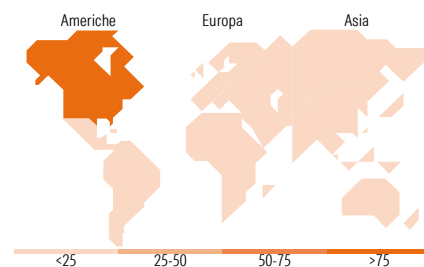
99,26  
0,00  
0,74  
0,00

**Style Box Azionaria**

**Mkt Cap %**

Mkt Cap %	Fondo
Giant	21,05
Large	39,31
Medium	18,96
Small	10,60
Micro	10,08

**Capitalizzazione media di mercato**

Capitalizzazione media di mercato	Fondo
Ave Mkt Cap USD	55.662,47


**Titoli principali**

Nome	Settore	%
Eli Lilly and Co	+	6,63
AstraZeneca PLC	+	4,28
Thermo Fisher Scientific Inc	+	3,41
Novartis AG Registered Shares	+	3,40
Intuitive Surgical Inc	+	3,28
Gilead Sciences Inc	+	3,24
AbbVie Inc	+	3,20
Danaher Corp	+	3,14
Amgen Inc	+	3,09
Regeneron Pharmaceuticals Inc	+	3,01
% Primi 10 Titoli sul Patrimonio		36,68
Numero Complessivo di Titoli Azionari		59
Numero Complessivo di Titoli Obbligazionari		0

**Distribuzione Settoriale %**

Distribuzione Settoriale %	Fondo
<b>Ciclico</b>	<b>0,00</b>
Materie Prime	-
Beni di Consumo Ciclici	-
Finanza	-
Immobiliare	-
<b>Sensibile</b>	<b>0,00</b>
Telecomunicazioni	-
Energia	-
Beni Industriali	-
Tecnologia	-
<b>Difensivo</b>	<b>100,00</b>
Beni Difensivi	-
Salute	100,00
Servizi di Pubblica Utilità	-

**Ripartizione Geografica %**

Ripartizione Geografica %	Fondo
<b>America</b>	<b>75,11</b>
Stati Uniti	75,11
Canada	0,00
America Latina e Centrale	0,00
<b>Europa</b>	<b>22,51</b>
Regno Unito	5,74
Europa Occidentale - Euro	4,12
Europa Occidentale - Non Euro	12,65
Europa dell'Est	0,00
Africa	0,00
Medio Oriente	0,00
<b>Asia</b>	<b>2,38</b>
Giappone	2,01
Australasia	0,00
Asia - Paesi Sviluppati	0,00
Asia - Emergente	0,37

**Anagrafica**

Società di Gestione	Candriam	Patrimonio Classe (Mln)	10,77 EUR	Investimento Min. Ingresso	-
Telefono	+352 27975130	(04/05/2026)		Investimento Min. Successivo	-
Web	www.candriam.com	Domicilio	LUSSEMBURGO	T.E.R.	-
Data di Partenza	04/12/2019	Valuta del Fondo	EUR	Spese correnti	1,10%
Nome del Gestore	-	UCITS	Si	Commissione di incentivo	-
Data Inizio Gestione	29/02/2024	Inc/Acc	Acc		
NAV (04/05/2026)	EUR 205,10	ISIN	LU1864483083		
Patrimonio Netto (Mln)	1.518,81 USD				

(31/10/2025)