

# QQG Partners Global Equity Fund Class R Pound Sterling Accumulating

## Categoria Morningstar™

Azionari Internazionali Large Cap Growth

## Benchmark Morningstar

Morningstar Global Growth Target Market

Exposure NR USD

Usato nel Report

## Benchmark Dichiarato

MSCI ACWI NR USD

## Morningstar Rating™

★★★★

### Obiettivo d'Investimento Dichiarato

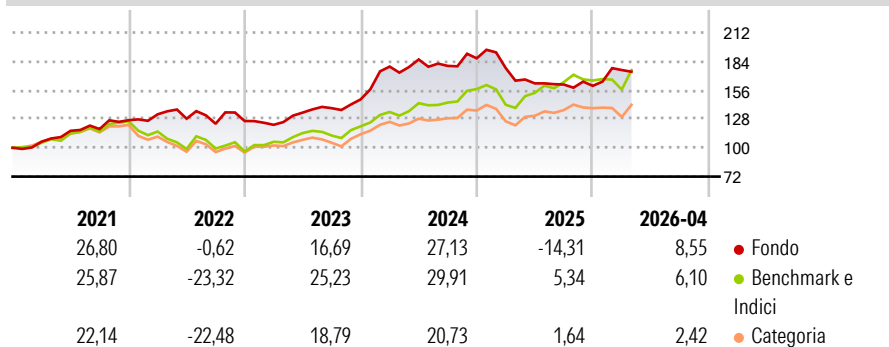
The Fund's investment objective is to seek long term capital appreciation. The Fund may invest in equity securities or equity-linked instruments, including common stock, preferred stock and options, of companies located anywhere in the world, including, but not limited to, Emerging Markets Countries and the United States. This Fund has no limitation on the capitalization size of the companies in which it invests, the industry focus of companies invested in nor on its ability to invest in securities issued from any country. The Fund will invest in various countries and various industries. The Fund will also invest in equity related securities including depository receipts (including American Depository Receipts ("ADRs"), European...

### Misure di Rischio

3Y Alpha	2,30	3Y Sharpe Ratio	0,66
3Y Beta	0,44	3Y Std Dev	13,72
3Y R-Squared	27,26	3Y Risk	-Med
3Y Info Ratio	-0,50	5Y Risk	Basso
3Y Tracking Error	14,15	10Y Risk	-

Basati su Morningstar Global Growth Target Market Exposure NR USD (dove applicabile)

### Rendimenti

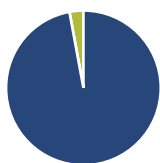


Rend. Cumulati %	Fondo	Bmk	Cat
3-Mesi	1,20	9,98	5,39
6-Mesi	7,87	12,27	6,21
1-Anno	4,23	19,34	9,06
3-Anni Ann.ti	10,48	18,40	10,89
5-Anni Ann.ti	10,23	11,87	6,08
10-Anni Ann.ti	-	-	-

Rendimenti aggiornati al 18/05/2026

Rendimenti	Q1	Q2	Q3	Q4
Trimestrali %				
2026	9,58	-	-	-
2025	-5,09	-8,35	-0,71	-0,78
2024	21,65	3,87	-3,38	4,13
2023	-2,93	9,69	3,21	6,19
2022	4,51	-3,21	-3,85	2,18

### Portafoglio 30/04/2026



#### Asset Allocation %

- Azioni
- Obbligazioni
- Liquidità
- Altro

#### Netta

Azioni	97,10
Obbligazioni	0,00
Liquidità	2,90
Altro	0,00

#### Style Box Azionaria

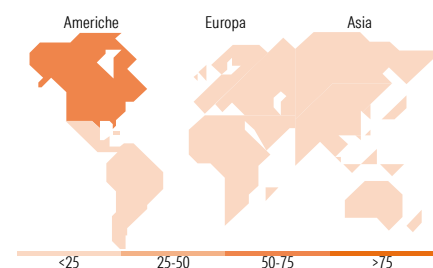


#### Mkt Cap %

Giant	42,39
Large	36,78
Medium	20,84
Small	0,00
Micro	0,00

#### Capitalizzazione media di mercato

Ave Mkt Cap USD	139.391,46
-----------------	------------



### Titoli principali

Nome	Settore	%
Philip Morris International...	Tabacco	5,51
Verizon Communications Inc	Telecomunicazioni	4,14
TotalEnergies SE	Energia	3,98
AT&T Inc	Telecomunicazioni	3,93
Altria Group Inc	Tabacco	3,83
American Electric Power Co Inc	Energia	3,78
The Cigna Group	Salute	3,14
Enbridge Inc	Energia	3,07
Microsoft Corp	Tecnologia	3,04
Progressive Corp	Assicurazioni	2,97
% Primi 10 Titoli sul Patrimonio		37,40
Numero Complessivo di Titoli Azionari		54
Numero Complessivo di Titoli Obbligazionari		0

### Distribuzione Settoriale %

	Fondo
<b>Ciclico</b>	<b>13,21</b>
Materie Prime	-
Beni di Consumo Ciclici	0,19
Finanza	13,02
Immobiliare	-
<b>Sensibile</b>	<b>36,70</b>
Telecomunicazioni	8,32
Energia	21,65
Beni Industriali	0,52
Tecnologia	6,22
<b>Difensivo</b>	<b>50,09</b>
Beni Difensivi	20,79
Salute	9,69
Servizi di Pubblica Utilità	19,61

### Ripartizione Geografica %

	Fondo
<b>America</b>	<b>72,14</b>
Stati Uniti	62,60
Canada	5,36
America Latina e Centrale	4,18
<b>Europa</b>	<b>22,00</b>
Regno Unito	5,16
Europa Occidentale - Euro	10,07
Europa Occidentale - Non Euro	6,25
Europa dell'Est	0,00
Africa	0,00
Medio Oriente	0,52
<b>Asia</b>	<b>5,86</b>
Giappone	0,56
Australasia	0,00
Asia - Paesi Sviluppati	0,00
Asia - Emergente	5,30

### Anagrafica

Società di Gestione	QQG Partners LLC	Patrimonio Classe (Mln)	0,82 GBP	Investimento Min. Ingresso	1.000 GBP
Telefono	+1 (754) 218-5500	(18/05/2026)		Investimento Min. Successivo	50 GBP
Web	www.qggpartners.com	Domicilio	IRLANDA	T.E.R.	0,75%
Data di Partenza	15/02/2024	Valuta del Fondo	GBP	Spese correnti	0,74%
Nome del Gestore	-	UCITS	Si	Commissione di incentivo	-
Data Inizio Gestione	01/09/2019	Inc/Acc	Acc		

# GQG Partners Global Equity Fund Class R Pound Sterling Accumulating

NAV <sup>(18/05/2026)</sup>

GBP 10,31

ISIN

IE00BH480Y29

Patrimonio Netto (Mln)

4.182,80 USD

(30/04/2026)