

FSSA Global Emerging Markets Focus Fund Class VI (Accumulation) EUR

Categoria Morningstar™

Azionari Paesi Emergenti

Benchmark Morningstar

Morningstar Emerging Markets Target

Market Exposure NR USD

Usato nel Report

Benchmark Dichiarato

MSCI EM NR USD

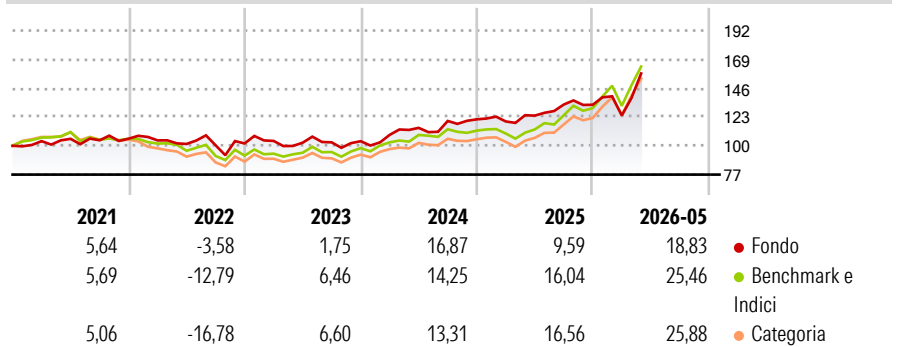
Morningstar Rating™

★★★

Obiettivo d'Investimento Dichiarato

The Fund invests primarily (at least 70% of its Net Asset Value) in a diversified portfolio of large and mid-capitalisation equity securities or equity-related securities of companies whose activities predominantly take place in Emerging Markets and are listed, traded or dealt in on Regulated Markets worldwide.

Rendimenti



Misure di Rischio

3Y Alpha	-1,98	3Y Sharpe Ratio	0,88
3Y Beta	0,92	3Y Std Dev	15,50
3Y R-Squared	82,88	3Y Risk	Med
3Y Info Ratio	-0,56	5Y Risk	Med
3Y Tracking Error	7,47	10Y Risk	-

Basati su Morningstar Emerging Markets Target Market Exposure NR USD (dove applicabile)

Rend. Cumulati %

	Fondo	Bmk	Cat
3-Mesi	20,80	19,75	19,98
6-Mesi	19,09	26,73	27,39
1-Anno	25,38	43,83	44,41
3-Anni Ann.ti	15,45	20,18	19,26
5-Anni Ann.ti	8,13	8,16	6,90
10-Anni Ann.ti	-	-	-

Rendimenti aggiornati al 26/06/2026

Rendimenti Trimestrali %

	Q1	Q2	Q3	Q4
2026	-6,46	-	-	-
2025	-1,38	3,86	7,13	-0,13
2024	4,92	5,12	4,83	1,09
2023	1,97	-1,33	0,25	0,87
2022	-1,27	-2,74	-1,04	1,47

Portafoglio 31/05/2026



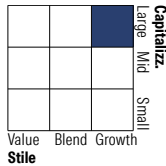
Asset Allocation %

- Azioni
- Obbligazioni
- Liquidità
- Altro

Netta

92,43
0,00
7,57
0,00

Style Box Azionaria

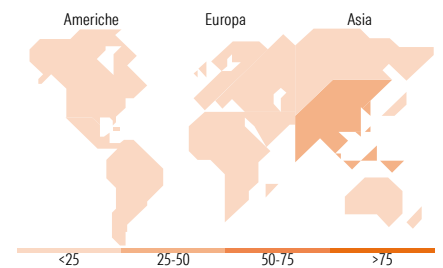


Mkt Cap %

Giant	65,35
Large	20,66
Medium	13,99
Small	0,00
Micro	0,00

Capitalizzazione media di mercato

Ave Mkt Cap USD	106.363,65
-----------------	------------



Titoli principali

Nome	Settore	%
SK Hynix Inc	Microelettronica	9,72
Taiwan Semiconductor...	Microelettronica	8,95
MediaTek Inc	Microelettronica	8,83
Samsung Electronics Co Ltd	Microelettronica	5,82
Tencent Holdings Ltd	Software	4,87
Prosus NV Ordinary Shares -...	Software	3,75
MercadoLibre Inc	Software	3,39
Credicorp Ltd	Software	3,32
Totvs SA	Software	3,24
Nu Holdings Ltd Ordinary...	Software	2,66
% Primi 10 Titoli sul Patrimonio		54,54
Numero Complessivo di Titoli Azionari		37
Numero Complessivo di Titoli Obbligazionari		0

Distribuzione Settoriale %

	Fondo
Ciclico	40,98
Materie Prime	-
Beni di Consumo Ciclici	19,39
Finanza	19,60
Immobiliare	1,99
Sensibile	53,71
Telecomunicazioni	6,99
Energia	-
Beni Industriali	-
Tecnologia	46,71
Difensivo	5,31
Beni Difensivi	3,62
Salute	1,69
Servizi di Pubblica Utilità	-

Ripartizione Geografica %

	Fondo
America	19,33
Stati Uniti	0,00
Canada	0,00
America Latina e Centrale	19,33
Europa	7,76
Regno Unito	0,00
Europa Occidentale - Euro	4,06
Europa Occidentale - Non Euro	0,00
Europa dell'Est	1,50
Africa	2,21
Medio Oriente	0,00
Asia	72,91
Giappone	0,00
Australasia	0,00
Asia - Paesi Sviluppati	40,90
Asia - Emergente	32,01

Anagrafica

Società di Gestione	First Sentier Investors (Ireland) Limited	Patrimonio Classe (Mln)	1,14 EUR	Investimento Min. Ingresso	1.000 EUR
Telefono	-	Domicilio	IRLANDA	Investimento Min. Successivo	-
Web	-	Valuta del Fondo	EUR	T.E.R.	-
Data di Partenza	04/09/2019	UCITS	Si	Spese correnti	0,80%
Nome del Gestore	Rasmus Nemmo	Inc/Acc	Acc	Commissione di incentivo	-
Data Inizio Gestione	23/11/2018	ISIN	IE00BGV7N136		
NAV (26/06/2026)	EUR 17,21				

See disclosures for more details

© 2026 Morningstar Italia. Tutti i diritti sono riservati. Le informazioni qui contenute: (1) sono proprietà di Morningstar, (2) non possono essere copiate, (3) non costituiscono consiglio di investimento; (4) sono fornite con scopi informativi; (5) sono ritenute attendibili da Morningstar che, pertanto, ne garantisce il maggior grado di accuratezza e completezza possibile, fatto salvo il caso in cui queste Le siano state fornite in modo errato e/o non completo dalle relative società prodotte; (6) sono estratte dai dati del fondo disponibili e riferiti a date temporali diverse. Morningstar non è responsabile per qualunque danno o perdita derivante da qualunque uso delle informazioni e chi visiona tali informazioni sarà responsabile dell'uso che andrà a farne. Non vi è naturalmente garanzia alcuna che i risultati del passato trovino un riscontro nel futuro.

FSSA Global Emerging Markets Focus Fund Class VI (Accumulation) EUR

Patrimonio Netto (Mln)

65,41 USD

(31/05/2026)

[See disclosures for more details](#)

© 2026 Morningstar Italia. Tutti i diritti sono riservati. Le informazioni qui contenute: (1) sono proprietà di Morningstar, (2) non possono essere copiate, (3) non costituiscono consiglio di investimento; (4) sono fornite con scopi informativi; (5) sono ritenute attendibili da Morningstar che, pertanto, ne garantisce il maggior grado di accuratezza e completezza possibile, fatto salvo il caso in cui queste Le siano state fornite in modo errato e/o non completo dalle relative società prodotte; (6) sono estratte dai dati del fondo disponibili e riferiti a date temporali diverse. Morningstar non è responsabile per qualunque danno o perdita derivante da qualunque uso delle informazioni e chi visiona tali informazioni sarà responsabile dell'uso che andrà a farne. Non vi è naturalmente garanzia alcuna che i risultati del passato trovino un riscontro nel futuro.