

# FSSA Global Emerging Markets Focus Fund Class I (Accumulation) SGD

## Categoria Morningstar™

Azionari Paesi Emergenti

## Benchmark Morningstar

Morningstar Emerging Markets Target

Market Exposure NR USD

Usato nel Report

## Benchmark Dichiarato

MSCI EM NR USD

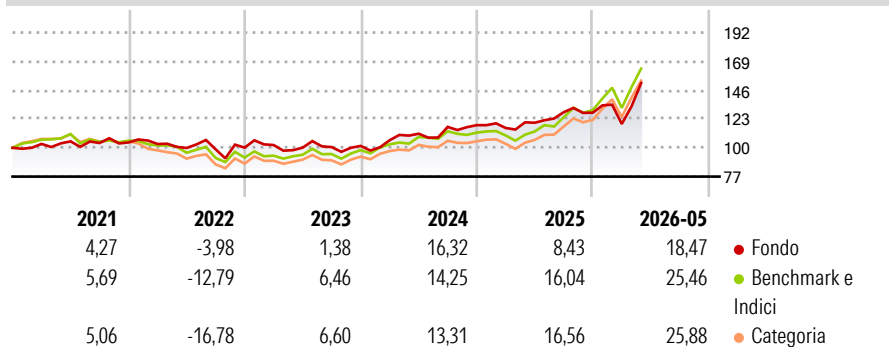
## Morningstar Rating™

★★★

### Obiettivo d'Investimento Dichiarato

The Fund invests primarily (at least 70% of its Net Asset Value) in a diversified portfolio of large and mid-capitalisation equity securities or equity-related securities of companies whose activities predominantly take place in Emerging Markets and are listed, traded or dealt in on Regulated Markets worldwide.

### Rendimenti



### Misure di Rischio

3Y Alpha	-2,96	3Y Sharpe Ratio	0,82
3Y Beta	0,94	3Y Std Dev	15,76
3Y R-Squared	83,64	3Y Risk	Med
3Y Info Ratio	-0,69	5Y Risk	Med
3Y Tracking Error	7,36	10Y Risk	-

Basati su Morningstar Emerging Markets Target Market Exposure NR USD (dove applicabile)

### Rend. Cumulati %

	Fondo	Bmk	Cat
3-Mesi	20,63	19,75	19,98
6-Mesi	18,62	26,73	27,39
1-Anno	24,46	43,83	44,41
3-Anni Ann.ti	14,81	20,18	19,26
5-Anni Ann.ti	7,46	8,16	6,90
10-Anni Ann.ti	-	-	-

Rendimenti aggiornati al 26/06/2026

### Rendimenti Trimestrali %

	Q1	Q2	Q3	Q4
2026	-7,01	-	-	-
2025	-1,94	3,65	7,03	-0,33
2024	4,47	4,90	4,89	1,19
2023	2,07	-2,04	0,47	0,92
2022	-1,20	-3,08	-1,05	1,33

### Portafoglio 31/05/2026



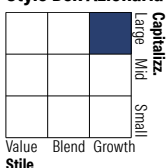
#### Asset Allocation %

- Azioni
- Obbligazioni
- Liquidità
- Altro

#### Netta

92,43
0,00
7,57
0,00

#### Style Box Azionaria

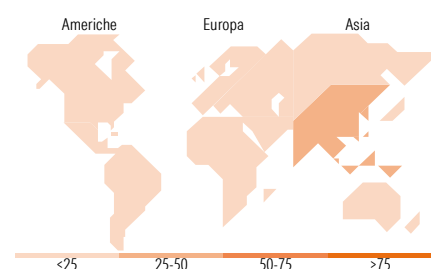


#### Mkt Cap %

Fondo	Value	Blend	Growth
Giant	65,35		
Large	20,66		
Medium	13,99		
Small	0,00		
Micro	0,00		

#### Capitalizzazione media di mercato

Fondo	Ave Mkt Cap USD
106.363,	65



### Titoli principali

Nome	Settore	%
SK Hynix Inc	Microelettronica	9,72
Taiwan Semiconductor...	Microelettronica	8,95
MediaTek Inc	Microelettronica	8,83
Samsung Electronics Co Ltd	Microelettronica	5,82
Tencent Holdings Ltd	Software	4,87
Prosus NV Ordinary Shares -...	Software	3,75
MercadoLibre Inc	Software	3,39
Credicorp Ltd	Software	3,32
Totvs SA	Software	3,24
Nu Holdings Ltd Ordinary...	Software	2,66
% Primi 10 Titoli sul Patrimonio		54,54
Numero Complessivo di Titoli Azionari		37
Numero Complessivo di Titoli Obbligazionari		0

### Distribuzione Settoriale %

Fondo	%
<b>Ciclico</b>	<b>40,98</b>
Materie Prime	-
Beni di Consumo Ciclici	19,39
Finanza	19,60
Immobiliare	1,99
<b>Sensibile</b>	<b>53,71</b>
Telecomunicazioni	6,99
Energia	-
Beni Industriali	-
Tecnologia	46,71
<b>Difensivo</b>	<b>5,31</b>
Beni Difensivi	3,62
Salute	1,69
Servizi di Pubblica Utilità	-

### Ripartizione Geografica %

Fondo	%
<b>America</b>	<b>19,33</b>
Stati Uniti	0,00
Canada	0,00
America Latina e Centrale	19,33
<b>Europa</b>	<b>7,76</b>
Regno Unito	0,00
Europa Occidentale - Euro	4,06
Europa Occidentale - Non Euro	0,00
Europa dell'Est	1,50
Africa	2,21
Medio Oriente	0,00
<b>Asia</b>	<b>72,91</b>
Giappone	0,00
Australasia	0,00
Asia - Paesi Sviluppati	40,90
Asia - Emergente	32,01

### Anagrafica

Società di Gestione	First Sentier Investors (Ireland) Limited	Patrimonio Classe (Mln)	13,21 SGD	Investimento Min. Ingresso	1.000 SGD
Telefono	-	Domicilio	IRLANDA	Investimento Min. Successivo	100 SGD
Web	-	Valuta del Fondo	SGD	T.E.R.	-
Data di Partenza	23/11/2018	UCITS	Si	Spese correnti	1,45%
Nome del Gestore	Rasmus Nemmo	Inc/Acc	Acc	Commissione di incentivo	-
Data Inizio Gestione	23/11/2018	ISIN	IE00BGV7N243		
NAV (26/06/2026)	SGD 16,91				

See disclosures for more details

© 2026 Morningstar Italia. Tutti i diritti sono riservati. Le informazioni qui contenute: (1) sono proprietà di Morningstar, (2) non possono essere copiate, (3) non costituiscono consiglio di investimento; (4) sono fornite con scopi informativi; (5) sono ritenute attendibili da Morningstar che, pertanto, ne garantisce il maggior grado di accuratezza e completezza possibile, fatto salvo il caso in cui queste Le siano state fornite in modo errato e/o non completo dalle relative società prodotte; (6) sono estratte dai dati del fondo disponibili e riferiti a date temporali diverse. Morningstar non è responsabile per qualunque danno o perdita derivante da qualunque uso delle informazioni e chi visiona tali informazioni sarà responsabile dell'uso che andrà a farne. Non vi è naturalmente garanzia alcuna che i risultati del passato trovino un riscontro nel futuro.

# FSSA Global Emerging Markets Focus Fund Class I (Accumulation) SGD

Patrimonio Netto (Mln)

65,41 USD

(31/05/2026)