

Oddo BHF Avenir DN-EUR

Categoria Morningstar™

Azionari Francia Small/Mid Cap

Benchmark Morningstar

Euronext Paris CAC Mid&Small NR EUR
Usato nel Report

Benchmark Dichiarato

90% MSCI France SMID NR EUR, 10% €STR
+ 8.5 bps

Morningstar Rating™

★★★

Obiettivo d'Investimento Dichiarato

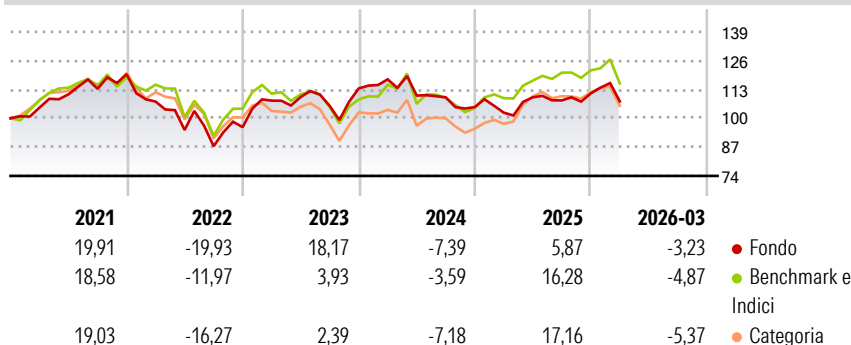
Gli asset di Oddo Avenir Europe sono investiti per almeno il 75% in azioni europee. L'obiettivo della gestione è l'incremento del capitale a lungo termine, grazie al conseguimento di una sovraperformance rispetto all'indice di riferimento (HSBC Small Cap Europe), rilevata su tre anni consecutivi. Tuttavia, la durata minima d'investimento raccomandata è di 5 anni.

Misure di Rischio

3Y Alpha	-1,80	3Y Sharpe Ratio	-0,19
3Y Beta	0,80	3Y Std Dev	12,33
3Y R-Squared	81,79	3Y Risk	Basso
3Y Info Ratio	-0,24	5Y Risk	-Med
3Y Tracking Error	5,96	10Y Risk	-

Basati su Euronext Paris CAC Mid&Small NR EUR (dove applicabile)

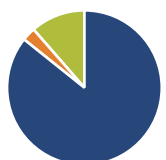
Rendimenti



Rend. Cumulati %	Fondo	Bmk	Cat	Rendimenti	Q1	Q2	Q3	Q4
3-Mesi	-0,97	2,32	13,38	Trimestrali %				
6-Mesi	6,93	4,57	-10,94	2026	-3,23	-	-	-
1-Anno	15,03	19,51	-12,09	2025	-2,38	6,72	-1,27	2,92
3-Anni Ann.ti	1,89	3,98	-4,86	2024	3,63	-6,21	-0,75	-4,00
5-Anni Ann.ti	1,19	2,50	3,55	2023	12,46	1,53	-3,64	7,41
10-Anni Ann.ti	-	-	-	2022	-10,31	-11,91	-7,72	9,82

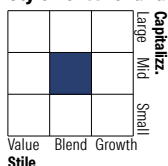
Rendimenti aggiornati al 15/04/2026

Portafoglio 31/03/2026



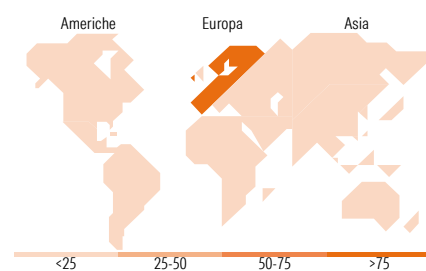
Asset Allocation %	Netta
● Azioni	85,74
● Obbligazioni	2,84
● Liquidità	11,42
● Altro	0,00

Style Box Azionaria



Mkt Cap %	Fondo
Giant	4,35
Large	10,01
Medium	53,18
Small	28,49
Micro	3,97

Capitalizzazione media di mercato	Fondo
Ave Mkt Cap EUR	4.574,81



Titoli principali

Nome	Settore	%
Oddo BHF Money Market CI EUR	—	9,32
Virbac SA	+	5,76
BioMerieux SA	+	5,71
Ipsen SA	+	5,71
Rexel SA	+	5,60
Publicis Groupe SA	+	4,92
Sopra Steria Group SA	+	4,14
Alstom SA	+	3,94
Exosens SA	+	3,81
Safran SA	+	3,73
% Primi 10 Titoli sul Patrimonio		52,63
Numero Complessivo di Titoli Azionari		47
Numero Complessivo di Titoli Obbligazionari		0

Distribuzione Settoriale %

Distribuzione Settoriale %	Fondo
Ciclico	6,98
Materie Prime	2,14
Beni di Consumo Ciclici	2,32
Finanza	2,52
Immobiliare	-
Sensibile	62,36
Telecomunicazioni	5,73
Energia	2,11
Beni Industriali	27,27
Tecnologia	27,25
Difensivo	30,66
Beni Difensivi	-
Salute	30,66
Servizi di Pubblica Utilità	-

Ripartizione Geografica %

Ripartizione Geografica %	Fondo
America	0,97
Stati Uniti	0,00
Canada	0,00
America Latina e Centrale	0,97
Europa	99,03
Regno Unito	0,00
Europa Occidentale - Euro	99,03
Europa Occidentale - Non Euro	0,00
Europa dell'Est	0,00
Africa	0,00
Medio Oriente	0,00
Asia	0,00
Giappone	0,00
Australasia	0,00
Asia - Paesi Sviluppati	0,00
Asia - Emergente	0,00

Anagrafica

Società di Gestione	ODDO BHF Asset Management SAS	Patrimonio Classe (Mln)	1,23 EUR	Investimento Min. Ingresso	1/1.000 Quota
Telefono	+33.1.44.51.80.28	Domicilio	FRANCIA	Investimento Min. Successivo	1/1.000 Quota
Web	HTTP://AM.ODDO-BHF.COM	Valuta del Fondo	EUR	T.E.R.	0,86%
Data di Partenza	16/11/2018	UCITS	Si	Spese correnti	0,97%
Nome del Gestore	Pascal Riegis	Inc/Acc	Inc	Commissione di incentivo	20,00%
Data Inizio Gestione	01/07/2003	ISIN	FR0013302429		
NAV (15/04/2026)	EUR 113,82				

Oddo BHF Avenir DN-EUR

Patrimonio Netto (Mln) 415,77 EUR

(31/03/2026)